

**Муниципальное бюджетное дошкольное образовательное учреждение
детский сад общеразвивающего вида № 11 «Подснежник»
Муниципального образования городской округ Симферополь Республики Крым**
ул. Титова, 16 г. Симферополь 295022 тел. (3652) 690-682
sadik_podsnejnik@crimeaedu.ru

ПРИНЯТО
на Педагогическом совете
МБДОУ №11 «Подснежник»
г. Симферополь
протокол № 01 от «31» августа 2022г.

УТВЕРЖДАЮ
Заведующий МБДОУ №11
«Подснежник»
г.Симферополь
Приказ от 01/09/2022 № 223-од

_____ Е.А.Беридзе

**РАБОЧАЯ ПРОГРАММА
ДЛЯ ДЕТЕЙ 3-4 ЛЕТ
(СРОК РЕАЛИЗАЦИИ 1 ГОД)**

**Составил
Воспитатель:
Костылёва К.О.
Дроздова Т.А.**

*г. Симферополь
2022г.*

СОДЕРЖАНИЕ

1.	ЦЕЛЕВОЙ РАЗДЕЛ	Стр.
	Пояснительная записка	
1.1.	Возрастные и индивидуальные особенности детей младшего дошкольного возраста (3-4 года)	
1.2.	Целевые ориентиры образования дошкольного образования, сформулированные в ФГОС дошкольного образования	
1.3.	Характеристика взаимодействия педагогического коллектива с семьями детей	
1.4.	Система оценки результатов освоения программы	
1.5.	Базисные характеристики личности ребенка к окончанию младшей группы.	
2.	СОДЕРЖАТЕЛЬНЫЙ РАЗДЕЛ	
	Описание образовательной деятельности в соответствии с направлениями развития ребенка по 5 образовательным областям:	
2.1	«Социально-коммуникативное развитие».	
2.2.	«Познавательное развитие».	
2.3.	«Речевое развитие».	
2.4.	«Художественно-эстетическое развитие».	
2.5.	«Физическое развитие».	
2,6	Перспективно- тематическое планирование	
3	ОРГАНИЗАЦИОННЫЙ РАЗДЕЛ	
	Организация деятельности группы:	
3.1.	Режим дня на холодный и теплый период.	
3.2.	Структура образовательного года.	
3.2.1	Годовые задачи на 2022/2023 учебный год	
3.3.	Продолжительность непосредственной организованной образовательной деятельности детей младшего дошкольного возраста.	
3.4.	Расписание непосредственной образовательной деятельности.	
3.5.	Объем недельной двигательной активности воспитанников младшего дошкольного возраста в организованных формах оздоровительно-воспитательной деятельности.	

3.5.1.	Организация закаливания в младшей группе.	
3.6.	Схема совместной образовательной деятельности и культурных практик в режимных моментах.	
3.7.	Схема самостоятельной деятельности детей в режимных моментах.	
3.7.1.	Развитие игровой деятельности у детей младшего возраста.	
3.8.	Циклограмма деятельности с детьми 2 младшей группы.	
3.9.	Особенности организации развивающей предметно-пространственной среды в младшей группе.	
4	Модель развивающей предметно-пространственной среды.	
4.1.	Особенности организации развивающей предметно-пространственной среды во второй младшей группе.	
	Методическая литература	

Приложения:

1.	Перспективно-тематическое планирование для детей 4-го года жизни ОСЕНЬ	
2.	Перспективно-тематическое планирование для детей 4-го года жизни ЗИМА	
3.	Перспективно-тематическое планирование для детей 4-го года жизни ВЕСНА	

1. ЦЕЛЕВОЙ РАЗДЕЛ

ПОЯСНИТЕЛЬНАЯ ЗАПИСКА

Цель рабочей программы обеспечить выполнение Федерального государственного образовательного стандарта дошкольного образования Российской Федерации, примерной образовательной программы дошкольного образования «От рождения до школы», целевых ориентиров Муниципальное бюджетное дошкольное образовательное учреждение детский сад общеразвивающего вида № 11 «Подснежник» Муниципального образования городской округ Симферополь Республики Крым. Реализация программы обеспечивается на основе вариативных форм, способов, методов и средств, представленных в примерной образовательной программе «От рождения до школы», авторских и парциальных программах, методических пособиях, комплексному планированию с учетом возрастной периодизации и географического, этнокультурного принципа Крымского региона. Образовательная деятельность организуется в соответствии с принципами и целями Стандарта выбираемых педагогом с учетом многообразия конкретных условий реализации Программы, возраста воспитанников, состава групп, особенностей и интересов детей, запросов родителей (законных представителей).

Нормативно-правовой базой для разработки Программы является:

Нормативные документы, регламентирующие образовательную деятельность дошкольных образовательных учреждений в 2022/2023 учебном году

Законы РФ:

- Конституция РФ от 12.12.1993 (с изменениями, одобренными в ходе общероссийского голосования 01.07.2020)
- Семейный кодекс РФ от 08.12.1995 № 223 ФЗ (с изменениями от 02.03.2021);
- Федеральный закон «Об основных гарантиях прав ребёнка в Российской Федерации» от 24.07.1998 №124-ФЗ (в редакция от 05.04.2021);
- Федеральный закон от 29.12.2012 N 273-ФЗ (ред. от 31.07.2020) "Об образовании в Российской Федерации" (с изменениями и дополнениями);
- Федеральный закон от 08.06.2020 № 165-ФЗ «О внесении изменений в статьи 46 и 108 Федерального закона «Об образовании в Российской Федерации»;
- Указ Президента РФ от 21.07.2020 N 474 «О национальных целях развития Российской Федерации на период до 2030 года»;

Нормативно-правовые документы Министерства просвещения РФ:

- Приказ Минпросвещения от 31.07.2020 № 373 «Об утверждении Порядка организации и осуществления образовательной деятельности по основным общеобразовательным программам - образовательным программам дошкольного образования.
- Приказ Минобрнауки России от 17.10.2013 N 1155 «Об утверждении федерального государственного образовательного стандарта дошкольного образования» (ред. от 21.01.2019г);

- Приказ Министерства просвещения России от 15 мая 2020 г. № 236 «Об утверждении Порядка приема на обучение по образовательным программам дошкольного образования»;
- Распоряжение Минпросвещения России от 06.08.2020 № Р-75 «Об утверждении примерного Положения об оказании логопедической помощи в организациях, осуществляющих образовательную деятельность» (для ДООУ с логопедическими группами и логопунктами).

Документы Федеральных служб:

- Постановление главного государственного санитарного врача Российской Федерации от 27.10.2020 № 32 «Об утверждении санитарно-эпидемиологических правил и норм СанПиН 2.3/2.4.3590-20 «Санитарно-эпидемиологические требования к организации общественного питания населения»;
- Постановление главного государственного санитарного врача Российской Федерации от 28.09.2020 № 28 «Об утверждении санитарно-эпидемиологических правил и норм СанПиН 2.4.3648-20 «Санитарно-эпидемиологические требования к организациям воспитания и обучения, отдыха и оздоровления детей и молодежи»;
- Постановление главного государственного санитарного врача Российской Федерации от 28.01.2021 года № 4 «Об утверждении санитарных правил и норм СанПиН 3.3686-21 «Санитарно-эпидемиологические требования по профилактике инфекционных болезней»;
- Приказ Министерства здравоохранения и социального развития Российской Федерации от 26.08.2010 №761н «Об утверждении Единого квалификационного справочника должностей руководителей, специалистов и служащих», раздел «Квалификационные характеристики должностей работников образования»;
- Приказ Министерства труда и социальной защиты Российской Федерации от 18.10.2013 №544н «Об утверждении профессионального стандарта «Педагог (педагогическая деятельность в сфере дошкольного, начального, общего, основного общего, среднего общего образования) (воспитатель, учитель)»;

Региональные документы

- Закон Республики Крым от 06.07.2015 №131-ЗРК/2015 «Об образовании в Республике Крым»;
- Указ Главы Республики Крым от 17 марта 2020 №63-У «О введении режима повышенной готовности на территории Республики Крым» (с изменениями и дополнениями);
- «Методические рекомендации по написанию календарного плана работы педагога в дошкольном образовательном учреждении» Министерства образования, науки и молодежи Республики Крым от 16.12.2015 г. № 01-14/3805.

Международно-правовые акты:

1. Конвенция о защите прав человека. от 04.11.1950;
2. Конвенция о правах ребёнка (принята резолюцией 44/25 Генеральной Ассамблеи ООН 20.11.1989, вступила в силу для СССР 15.09.1990);
3. Декларация прав ребёнка (провозглашена резолюцией 1386 (XIV) Генеральной Ассамблеи ООН от 20.11.1959);

Документы локального уровня:

- Устав, утвержденный Администрацией г.Симферополя Республики Крым от _____. № _____;

- Свидетельство о государственной регистрации юридического лица (№ _____);
- Свидетельство о постановке на учет российской организации в налоговом органе по месту ее нахождения ИНН № _____;
- Коллективный договор МБДОУ № _____, утвержденный _____;
- Образовательная программа МБДОУ № 11 «Пожснежник»;
- Лицензия на право ведения образовательной деятельности № _____ (серия _____ № _____ от _____.)

№	Название программы	Автор, место и год издания, кем утверждена.
Основная		
	«От рождения до школы» Примерная общеобразовательная программа дошкольного образования. / - М.: МОЗАИКА-СИНТЕЗ, 2014.	Под редакцией Н. Е. Вераксы, Т. С. Комаровой, М. А. Васильевой
Региональные		
	"Крымский венок" О.О.О. «Издательство «Наша школа» 2017	Л.Г. Мухоморина, Э.Ф.Кемилева, Л.М. Тригуб, Е.В. Феклистова.
Парциальные, авторские программы		
1.	«Формирование элементарных математических представлений» младшая группа	Помараева И.А., Позина В.А. Формирование элементарных математических представлений: Младшая группа, - Мозаика-Синтез, 2019.-64 с.
2.	«Развитие речи в детском саду» младшая группа	Гербова В.В. Развитие речи в детском саду. Младшая группа.- М:Мозаика-Синтез, 2019.-96 с.
3.	«Занятия по развитию речи детей 3-4 лет»	Громова О.Е., Соломатина Г.Н., Кабушко А.Ю. Методическое пособие, - М.:ТЦ Сфера, 2018.- 160с.
4.	«Ознакомление детей с природой в детском саду» младшая группа	Соломенникова А.О. Ознакомление с природой в детском саду: Младшая группа.- М.: Мозаика-Синтез, 2018.- 64 с.
5.	«Изобразительная деятельность в детском саду» младшая группа	Комарова Т.С. Изобразительная деятельность в детском саду: младшая группа.- М.: Мозаика-Синтез, 2018.- 112 с.
6.	Хрестоматия. Младшая группа детского сада	Хрестоматия. Младшая группа детского сада/ А.С. Пушкин, Л.Н. Толстой, К.Д. Ушинский и др.- М.: РОСМЭН, 2018.-176 с.
7.	Лепка в детском саду	Грибовская А.А., Халезова-Зацепина М.Б. Лепка в детском саду. Конспекты

		занятий для детей 2-7 лет.-2-е изд., иср. и доп.-М.:ТЦ Сфера, 2019.-80 с.
8.	«Ознакомление с предметным и социальным окружением» Младшая группа	Дыбина О.В. Ознакомление с предметным и социальным окружением. Младшая группа.- М.: Мозаика-Синтез, 2019.-80 с.
9.	Знакомим с окружающим миром детей 3-5 лет	Вострухина Т.Н., Кондрыкинская Л.А. Знакомим с окружающим миром детей 3-5 лет. 2-е изд., испр. и доп.- М: ТЦ Сфера, 2016.-128 с.

1.1. ВОЗРАСТНЫЕ И ИНДИВИДУАЛЬНЫЕ ОСОБЕННОСТИ ДЕТЕЙ МЛАДШЕГО ДОШКОЛЬНОГО ВОЗРАСТА (3-4 года).

В возрасте 3–4 лет ребенок постепенно выходит за пределы семейного круга. Его общение становится внеситуативным. Взрослый становится для ребенка не только членом семьи, но и носителем определенной общественной функции. Желание ребенка выполнять такую же функцию приводит к противоречию с его реальными возможностями. Это противоречие разрешается через развитие игры, которая становится ведущим видом деятельности в дошкольном возрасте.

Главной особенностью игры является ее условность: выполнение одних действий с одними предметами предполагает их отнесенность к другим действиям с другими предметами. Основным содержанием игры младших дошкольников являются действия с игрушками и предметами-заместителями. Продолжительность игры небольшая. Младшие дошкольники ограничиваются игрой с одной-двумя ролями и простыми, неразвернутыми сюжетами. Игры с правилами в этом возрасте только начинают формироваться.

Изобразительная деятельность ребенка зависит от его представлений о предмете. В этом возрасте они только начинают формироваться. Графические образы бедны. У одних детей в изображениях отсутствуют детали, у других рисунки могут быть более детализированы. Дети уже могут использовать цвет.

Большое значение для развития мелкой моторики имеет лепка. Младшие дошкольники способны под руководством взрослого вылепить простые предметы. Известно, что аппликация оказывает положительное влияние на развитие восприятия. В этом возрасте детям доступны простейшие виды аппликации. Конструктивная деятельность в младшем дошкольном возрасте ограничена возведением несложных построек по образцу и по замыслу.

В младшем дошкольном возрасте развивается перцептивная деятельность. Дети от использования прототипов — индивидуальных единиц восприятия, переходят к сенсорным эталонам — культурно-выработанным средствам восприятия. К концу младшего дошкольного возраста дети могут воспринимать до 5 и более форм предметов и до 7 и более цветов, способны дифференцировать предметы по величине, ориентироваться в пространстве группы детского сада, а при определенной организации образовательного процесса — и в помещении всего дошкольного

учреждения.

Развиваются память и внимание. По просьбе взрослого дети могут запомнить 3–4 слова и 5–6 названий предметов. К концу младшего дошкольного возраста они способны запомнить значительные отрывки из любимых произведений.

Продолжает развиваться наглядно-действенное мышление. При этом преобразования ситуаций в ряде случаев осуществляются на основе целенаправленных проб с учетом желаемого результата. Дошкольники способны установить некоторые скрытые связи и отношения между предметами.

В младшем дошкольном возрасте начинает развиваться воображение, которое особенно наглядно проявляется в игре, когда одни объекты выступают в качестве заместителей других.

Взаимоотношения детей обусловлены нормами и правилами. В результате целенаправленного воздействия они могут усвоить относительно большое количество норм, которые выступают основанием для оценки собственных действий и действий других детей.

Взаимоотношения детей ярко проявляются в игровой деятельности.

Они скорее играют рядом, чем активно вступают во взаимодействие.

Однако уже в этом возрасте могут наблюдаться устойчивые избирательные взаимоотношения. Конфликты между детьми возникают преимущественно по поводу игрушек. **Положение ребенка в группе сверстников во многом определяется мнением воспитателя.**

В младшем дошкольном возрасте можно наблюдать соподчинение мотивов поведения в относительно простых ситуациях. Сознательное управление поведением только начинает складываться; **во многом поведение ребенка еще ситуативно.** Вместе с тем можно наблюдать и случаи ограничения собственных побуждений самим ребенком, сопровождаемые словесными указаниями. Начинает развиваться самооценка, при этом дети в значительной мере ориентируются на оценку воспитателя. Продолжает развиваться также их половая идентификация, что проявляется в характере выбираемых игрушек и сюжетов.

1.2. ЦЕЛЕВЫЕ ОРИЕНТИРЫ ОБРАЗОВАНИЯ ДОШКОЛЬНОГО ОБРАЗОВАНИЯ СФОРМУЛИРОВАННЫЕ ФГОС ДОШКОЛЬНОГО ОБРАЗОВАНИЯ

Ребенок интересуется окружающими предметами и активно действует с ними; эмоционально вовлечен в действия с игрушками и другими предметами, стремится проявлять настойчивость в достижении результата своих действий. Использует специфические, культурно фиксированные предметные действия, знает назначение бытовых предметов (ложки, расчески, карандаша и пр.) и умеет пользоваться ими. Владеет простейшими навыками самообслуживания; стремится проявлять самостоятельность в бытовом и игровом поведении; проявляет навыки опрятности.

Проявляет отрицательное отношение к грубости, жадности.

Соблюдает правила элементарной вежливости (самостоятельно или по напоминанию говорит «спасибо», «здравствуйте», «до свидания», «спокойной ночи» (в семье, в группе)); имеет первичные представления об элементарных правилах поведения в детском саду, дома, на улице и старается соблюдать их.

Владеет активной речью, включенной в общение; может обращаться с вопросами и просьбами, понимает речь взрослых; знает названия окружающих предметов и

игрушек. Речь становится полноценным средством общения с другими детьми.

Стремится к общению со взрослыми и активно подражает им в движениях и действиях; появляются игры, в которых ребенок воспроизводит действия взрослого. Эмоционально откликается на игру, предложенную взрослым, принимает игровую задачу.

Проявляет интерес к сверстникам; наблюдает за их действиями и подражает им. Умеет играть рядом со сверстниками, не мешая им. Проявляет интерес к совместным играм небольшими группами.

Проявляет интерес к окружающему миру природы, с интересом участвует в сезонных наблюдениях.

Проявляет интерес к стихам, песням и сказкам, рассматриванию картинок, стремится двигаться под музыку; эмоционально откликается на различные произведения культуры и искусства.

С пониманием следит за действиями героев кукольного театра; проявляет желание участвовать в театрализованных и сюжетно-ролевых играх.

Проявляет интерес к продуктивной деятельности (рисование, лепка, конструирование, аппликация).

У ребенка развита крупная моторика, он стремится осваивать различные виды движений (бег, лазанье, перешагивание и пр.). С интересом участвует в подвижных играх с простым содержанием, несложными движениями.

ПЛАНИРУЕМЫЕ РЕЗУЛЬТАТЫ КАК ЦЕЛЕВЫЕ ОРИЕНТИРЫ ОСВАЕНИЯ ПРОГРАММЫ.

В программе отражен интегрированный подход по 5 образовательным областям:

- **Социально-коммуникативное**
- **Познавательное**
- **Речевое**
- **Художественно-эстетическое**
- **Физическое**

Социально – коммуникативное развитие направлено на усвоение норм и ценностей, принятых в обществе, включая моральные и нравственные ценности; развитие общения и взаимодействия ребенка со взрослым и сверстниками; становление самостоятельности, целенаправленности и саморегуляции собственных действий; развитие социального и эмоционального интеллекта, эмоциональной отзывчивости, сопереживания, формирование готовности к совместной деятельности со сверстниками, формирование уважительного отношения и чувства принадлежности к своей семье и сообществу детей и взрослых в Организации; формирование позитивных установок к различным видам труда и творчества; формирование основ безопасного поведения в быту, социуме, природе.

Познавательное развитие предполагает развитие интересов детей, любознательности и познавательной мотивации; формирование познавательных действий, становление сознания; развитие воображения и творческой активности; формирование первичных представлений о себе, других людях, об объектах окружающего мира, о свойствах и отношениях объектов окружающего мира (форме, цвете, размере, материале, звучании, ритме, темпе, количестве, числе, части и целом,

пространстве и времени, движении и покое, причинах и следствиях и др.), о малой родине и Отечестве, представлений о социокультурных ценностях нашего народа, об отечественных традициях и праздниках, о планете Земля как общем доме людей, об особенностях ее природы, многообразии стран и народов мира.

Речевое развитие включает владение речью как средством общения и культуры; обогащение активного словаря; развитие связной, грамматически правильной диалогической и монологической речи; развитие речевого творчества; развитие звуковой и интонационной культуры речи, фонематического слуха; знакомство с книжной культурой, детской литературы; формирование звуковой аналитико – синтетической активности как предпосылки обучения грамоте.

Художественно – эстетическое развитие предполагает развитие предпосылок ценностно – смыслового восприятия и понимания произведений искусства (словесного, музыкального, изобразительного), мира природы; становление эстетического отношения к окружающему миру; формирование элементарных представлений о видах искусства; восприятие музыки, художественной литературы, фольклора; стимулирование сопереживания персонажам художественных произведений; реализацию самостоятельной творческой деятельности детей (изобразительной, конструктивно – модельной, музыкальной и др.)

Физическое развитие включает приобретение опыта в следующих видах деятельности детей: двигательной, в том числе связанной с выполнением упражнений, направленных на развитие таких физических качеств, как координация и гибкость; способствующих правильному формированию опорно–двигательной системы организма, развитию равновесия, координации движений, крупной и мелкой моторики обеих рук, а также с правильным, не наносящим ущерба организму выполнением основных движений (ходьба, бег, мягкие прыжки, повороты в обе стороны), формирование начальных представлений о некоторых видах спорта, овладение подвижными играми с правилами; становление целенаправленности и саморегуляции в двигательной сфере; становление ценностей здорового образа жизни, овладение его элементарными нормами и правилами (в питании, двигательном режиме, закаливании, при формировании полезных привычек и др.).

Примерная программа «От рождения до школы» разработана на основе Федерального государственного образовательного стандарта дошкольного образования (Приказ №1155 от 17 октября 2013 года) и предназначена для использования в дошкольных образовательных организациях для формирования основных образовательных программ (ООП ДО). Главной задачей, стоящей перед авторами Программы, является создание программного документа, помогающего педагогам организовать образовательно-воспитательный процесс в соответствии с требованиями ФГОС и позволяющего написать на базе Примерной программы свою ООП.

Ведущие цели Программы — создание благоприятных условий для полноценного проживания ребенком дошкольного детства, формирование основ базовой культуры личности, всестороннее развитие психических и физических качеств в соответствии с возрастными и индивидуальными особенностями, подготовка к жизни в современном обществе, к обучению в школе, обеспечение безопасности жизнедеятельности дошкольника.

Особое внимание в Программе уделяется развитию личности ребенка, сохранению и укреплению здоровья детей, а также воспитанию у дошкольников таких качеств, как:

- патриотизм;
- активная жизненная позиция;
- творческий подход в решении различных жизненных ситуаций;
- уважение к традиционным ценностям.

Эти цели реализуются в процессе разнообразных видов детской деятельности: игровой, коммуникативной, трудовой, познавательно-исследовательской, продуктивной, музыкально-художественной, чтения.

Для достижения целей Программы первостепенное значение имеют:

- забота о здоровье, эмоциональном благополучии и своевременном всестороннем развитии каждого ребенка;
 - создание в группах атмосферы гуманного и доброжелательного отношения ко всем воспитанникам, что позволяет растить их общительными, добрыми, любознательными, инициативными, стремящимися к самостоятельности и творчеству;
 - максимальное использование разнообразных видов детской деятельности, их интеграция в целях повышения эффективности воспитательно-образовательного процесса;
 - творческая организация (креативность) воспитательно-образовательного процесса;
 - вариативность использования образовательного материала, позволяющая развивать творчество в соответствии с интересами и наклонностями каждого ребенка;
 - уважительное отношение к результатам детского творчества;
 - единство подходов к воспитанию детей в условиях дошкольного образовательного учреждения и семьи;
 - соблюдение в работе детского сада и начальной школы преемственности, исключающей умственные и физические перегрузки в содержании образования детей дошкольного возраста, обеспечивающей отсутствие давления предметного обучения.
- * единство подходов к воспитанию детей в условиях ДОО и семьи с учетом традиций народов, проживающих в Крыму;

Решение обозначенных в Программе целей и задач воспитания возможно только при систематической и целенаправленной поддержке педагогом различных форм детской активности и инициативы, начиная с первых дней пребывания ребенка в дошкольном образовательном учреждении.

Примером вариативных форм, способов, методов организации образовательной деятельности Программой предусмотрены такие формы как: образовательные предложения для целой группы (НОД),

том числе свободная игра, игра-исследование, ролевая, и др. виды игр, подвижные и традиционные народные игры; взаимодействие и общение детей и взрослых и/или детей между собой; проекты различной направленности, прежде всего исследовательские; праздники, социальные акции т.п., а также использование образовательного потенциала режимных моментов. Все формы вместе и каждая в отдельности могут быть реализованы через сочетание организованных взрослыми и самостоятельно иницилируемых свободно выбираемых детьми видов деятельности.

Вариативные формы, способы, методы и средства реализации Программы осуществляются с учетом базовых принципов Стандарта и раскрытых в разделе 1.1.2 принципов и подходов Программы, и обеспечивают активное участие ребенка в

образовательном процессе в соответствии со своими возможностями и интересами, личностно-развивающий характер взаимодействия и общения и др.

При подборе форм, методов, способов реализации Программы для достижения планируемых результатов, описанных в Стандарте в форме целевых ориентиров и представленных в разделе 1.2. Программы, и развития в пяти образовательных областях учитываются общие характеристики возрастного развития детей и задачи развития для каждого возрастного периода.

Структура рабочей программы.

Рабочая программа состоит из трех частей. Содержит три раздела: целевой, содержательный и организационный. В целевом разделе описываются цели и задачи рабочей программы, принципы, на которых она строится и планируемые результаты освоения рабочей программы. В содержательном разделе рабочей программы представлены образовательные задачи и содержание образовательной работы по пяти образовательным областям: «Социально- коммуникативное развитие», «Познавательное развитие», «Речевое развитие», «Художественно- эстетическое развитие», «Физическое развитие», а также раскрываются особенности взаимодействия педагогического коллектива с семьями воспитанников.

1.3 ХАРАКТЕРИСТИКА ВЗАИМОДЕЙСТВИЯ ПЕДАГОГИЧЕСКОГО КОЛЛЕКТИВА С СЕМЬЯМИ ДЕТЕЙ

В соответствии с ФГОС дошкольного образования важными принципами дошкольного образования являются:

- * сотрудничество ДОУ с семьей;
- * приобщение детей к социокультурным нормам, традициям семьи, общества и государства.

Стандарт направлен на решение такой задачи, как обеспечения психолого-педагогической поддержки семьи и повышения компетентности родителей (законных представителей) в вопросах развития и образования, охраны и укрепления здоровья детей.

Для успешного сотрудничества с родителями необходимо придерживаться следующих принципов взаимодействия:

1. Доброжелательный стиль общения педагогов с родителями. Позитивный настрой на общение является тем самым прочным фундаментом, на котором строится вся работа педагогов группы с родителями. В общении воспитателя с родителями не уместны категоричность, требовательный тон.
2. Индивидуальный подход необходим не только в работе с детьми, но и в работе с родителями. Воспитатель, общаясь с родителями, должен чувствовать ситуацию, настроение мамы или папы. Здесь и пригодится человеческое и педагогическое умение воспитателя успокоить родителя, посочувствовать и вместе подумать, как помочь ребенку в той или иной ситуации.
3. Сотрудничество, а не наставничество. Современные мамы и папы в большинстве своем люди грамотные, осведомленные. Поэтому позиция наставления и простой

пропаганды педагогических знаний сегодня вряд ли принесет положительные результаты. Гораздо эффективнее будут создание атмосферы взаимопомощи и поддержки семьи в сложных педагогических ситуациях, демонстрация заинтересованности коллектива детского сада разобраться в проблемах семьи и искреннее желание помочь.

4. Динамичность.

Детский сад сегодня должен находиться в режиме развития, а не функционирования, представлять собой мобильную систему, быстро реагировать на изменения социального состава родителей, их образовательные потребности и воспитательные запросы. В зависимости от этого должны меняться формы и направления работы с семьей.

Главная цель педагогов дошкольного учреждения – профессионально помочь семье в воспитании детей, при этом, не подменяя ее, а дополняя и обеспечивая более полную реализацию ее воспитательных функций.

Основные условия, для реализации доверительного партнерского взаимодействия между ДОО и семьей это: изучение семей воспитанников: учет различий в возрасте родителей, их образовании, культурного уровня, личностных особенностей родителей, их взглядов на воспитание, структуры и характера семейных отношений; открытость детского сада семье; ориентация педагога на работу с детьми и родителями.

Работу с родителями необходимо строить, придерживаясь следующих этапов.

1. Продумывание содержания и форм работы с родителями. Проведение экспресс-опроса с целью изучения их потребностей.
2. Установление между воспитателями и родителями доброжелательных отношений с установкой на будущее деловое сотрудничество. Необходимо заинтересовать родителей той работой, которую предполагается с ними проводить, сформировать у них положительный образ ребенка.
3. Формирование у родителей более полного образа своего ребенка и правильного его восприятия посредством сообщения им знаний, информации, которые невозможно получить в семье и которые оказываются неожиданными и интересными для них. Это может быть информация о некоторых особенностях общения ребенка со сверстниками, его отношении к труду, достижениях в продуктивных видах деятельности.
4. Ознакомление педагога с проблемами семьи в воспитании ребенка. На этом этапе воспитатели вступают в диалог с родителями, которые играют здесь активную роль.
5. Совместное с взрослыми исследование и формирование личности ребенка.

На данном этапе планируется конкретное содержание работы, выбираются формы сотрудничества.

Формы взаимодействия с родителями воспитанников можно разделить на следующие:

* информационно – аналитические: анкетирование; тестирование; опросы. Проведение анкетирования, личных бесед поможет правильно выстроить работу с родителями, сделать ее эффективной;

* наглядно-информационные формы: сайт ДОО и педагогов, выпуск семейных стенгазет, открытый показ непосредственной образовательной деятельности для родителей; фотовыставки;

- * познавательные: нетрадиционные родительские собрания, круглый стол, совместная работа ПО тематическим планам, проектам, деловая игра;
- * досуговые: совместные праздники, досуги, развлечения, совместные спартакиады, участие родителей в конкурсах, выставках.

1.4. СИСТЕМА ОЦЕНКИ РЕЗУЛЬТАТОВ ОСВОЕНИЯ ПРОГРАММЫ

В соответствии с ФГОС ДО, целевые ориентиры не подлежат непосредственной оценке, в том числе в виде педагогической диагностики (мониторинга), и не являются основанием для их формального сравнения с реальными достижениями детей. Они не являются основой объективной оценки соответствия установленным требованиям образовательной деятельности и подготовки детей.

Однако педагог в ходе своей работы должен выстраивать индивидуальную траекторию развития каждого ребенка. Для этого педагогу необходим инструментарий оценки своей работы, который позволит ему оптимальным образом выстраивать взаимодействие с детьми.

Педагогическая диагностика

Реализация программы предполагает оценку индивидуального развития детей. Такая оценка производится педагогическим работником в рамках педагогической диагностики (оценки индивидуального развития детей дошкольного возраста, связанной с оценкой эффективности педагогических действий и лежащей в основе их дальнейшего планирования).

Педагогическая диагностика проводится в ходе наблюдений за активностью детей в спонтанной и специально организованной деятельности. Инструментарий для педагогической диагностики — карты наблюдений детского развития, позволяющие фиксировать индивидуальную динамику и перспективы развития каждого ребенка в ходе: коммуникации со сверстниками и взрослыми (как меняются способы установления и поддержания контакта, принятия совместных решений, разрешения конфликтов, лидерства и пр.); игровой деятельности; познавательной деятельности (как идет развитие детских способностей, познавательной активности); проектной деятельности (как идет развитие детской инициативности, ответственности и автономии, как развивается умение планировать и организовывать свою деятельность); художественной деятельности; физического развития.

Результаты педагогической диагностики могут использоваться исключительно для решения следующих образовательных задач: индивидуализации образования (в том числе поддержки ребенка, построения его образовательной траектории или профессиональной коррекции особенностей его развития); оптимизации работы с группой детей.

В ходе образовательной деятельности педагоги должны создавать диагностические ситуации, чтобы оценить индивидуальную динамику детей и скорректировать свои действия.

Карты наблюдений детского развития с рекомендациями по выстраиванию индивидуальной траектории развития каждого ребенка по всем возрастным группам готовятся педагогами на основании методической литературы.

1.5. БАЗИСНЫЕ ХАРАКТЕРИСТИКИ ЛИЧНОСТИ РЕБЁНКА К ОКОНЧАНИЮ МЛАДШЕЙ ГРУППЫ.

В младшем дошкольном возрасте складывается психологический портрет личности, в котором важная роль принадлежит компетентности, в особенности интеллектуальной (это возраст «почемучек»), а также креативности. Компетентность. Социальная компетентность ребенка к концу младшего дошкольного возраста характеризуется возросшим интересом и потребностью в общении, особенно со сверстниками, осознанием своего положения среди них. Ребенок овладевает различными способами взаимодействия с другими людьми. Использует речь и другие средства общения для удовлетворения разнообразных потребностей. Лучше ориентируется в человеческих отношениях: способен заметить эмоциональное состояние близкого взрослого, сверстника, проявить внимание и сочувствие. Интеллектуальная компетентность характеризуется прежде всего высокой мыслительной активностью. Пятилетние «почемучки» интересуются причинно-следственными связями в разных сферах жизни (изменениями в живой и неживой природе, происхождением человека и т.д.), профессиональной деятельностью взрослых. Ребенок владеет способами построения замысла и элементарного планирования своей деятельности. В области овладения родным языком для него характерны многообразные игры со звуками, рифмами, смыслами. Физическая компетентность связана с возникновением интереса к выполнению необходимых гигиенических процедур, режиму дня, регулированию двигательной активности, совершенствованию движений. Эмоциональность ребенка отличается многообразием способов выражения своих чувств: радости, грусти, огорчения, удовольствия. Ребенок способен проявить сочувствие, сопереживание, которые лежат в основе нравственных поступков. Произвольность проявляется в том, что ребенок начинает регулировать свое поведение в соответствии с принятыми в обществе нормами; умеет довести начатое дело до конца (соорудить конструкцию, убрать игрушки, запомнить стихотворение, слова песни, правила игры и т.д.). Креативность наиболее ярко проявляется в специфических видах детской деятельности: игре, конструировании, рисовании, лепке, музицировании, а также в речи. Ребенок может увидеть в одном и том же материале, его формах и линиях различные образы и отразить свое видение в рисунках, поделках из природного материала и т.д. Может использовать эти образы в игре, выразительном движении, при сочинении сказок.

Получает особое удовольствие от экспериментирования с разными материалами, звуками, словами, в результате которого возникает оригинальный продукт. Инициативность проявляется в выборе тематики игр, постановке и разрешении новых игровых проблемных ситуаций, вопросах и предложениях, с которыми он обращается к взрослому и сверстникам, организации и осуществлению самостоятельной продуктивной деятельности. Самостоятельность проявляется в элементарном самообслуживании (одевании, раздевании, умывании), выполнении отдельных поручений (дежурство по столовой, уход за растениями и животными), организации предметной среды для самостоятельных игр, использовании имеющихся знаний и способов в разных продуктивных видах деятельности. Свобода поведения выражается в стремлении совершать независимые поступки, выбирать ту или иную деятельность, ее средства, партнеров (как детей, так и взрослых), защищать свою позицию. Чувство свободы позволяет ребенку быть более открытым, эмоционально

раскрепощенным.

2.0.СОДЕРЖАТЕЛЬНЫЙ РАЗДЕЛ **ОПИСАНИЕ ОБРАЗОВАТЕЛЬНОЙ ДЕЯТЕЛЬНОСТИ В СООТВЕТСТВИИ С** **НАПРАВЛЕНИЯМИ РАЗВИТИЯ РЕБЕНКА ПО 5 ОБРАЗОВАТЕЛЬНЫМ** **ОБЛАСТЯМ.**

2.1. О.О. «Социально-коммуникативное развитие»

«Социально-коммуникативное развитие направлено на усвоение норм и ценностей, принятых в обществе, включая моральные и нравственные ценности; развитие общения и взаимодействия ребенка со взрослыми и сверстниками; становление самостоятельности, целенаправленности и саморегуляции собственных действий; развитие социального и эмоционального интеллекта, эмоциональной отзывчивости, сопереживания, формирование готовности к совместной деятельности со сверстниками, формирование уважительного отношения и чувства принадлежности к своей семье и к сообществу детей и взрослых в Организации; формирование позитивных установок к различным видам труда и творчества; формирование основ безопасного поведения в быту, социуме, природе».

Основные цели и задачи Социализация, развитие общения, нравственное воспитание. Усвоение норм и ценностей, принятых в обществе, воспитание моральных и нравственных качеств ребенка, формирование умения правильно оценивать свои поступки и поступки сверстников. Развитие общения и взаимодействия ребенка с взрослыми и сверстниками, развитие социального и эмоционального интеллекта, эмоциональной отзывчивости, сопереживания, уважительного и доброжелательного отношения к окружающим.

Формирование готовности детей к совместной деятельности, развитие умения договариваться, самостоятельно разрешать конфликты со сверстниками. Ребенок в семье и сообществе, патриотическое воспитание. Формирование образа Я, уважительного отношения и чувства принадлежности к своей семье и к сообществу детей и взрослых в организации; формирование тендерной, семейной, гражданской принадлежности; воспитание любви к Родине, гордости за ее достижения, патриотических чувств. Самообслуживание, самостоятельность, трудовое воспитание. Развитие навыков самообслуживания; становление самостоятельности, целенаправленности и саморегуляции собственных действий. Воспитание культурно-гигиенических навыков. Формирование позитивных установок к различным видам труда и творчества, воспитание положительного отношения к труду, желания трудиться. Воспитание ценностного отношения к собственному труду, труду других людей и его результатам. Формирование умения ответственно относиться к порученному заданию (умение и желание доводить дело до конца, стремление

сделать его хорошо). Формирование первичных представлений о труде взрослых, его роли в обществе и жизни каждого человека. Формирование основ безопасности. Формирование первичных представлений о безопасном поведении в быту, социуме, природе. Воспитание осознанного отношения к выполнению правил безопасности. Формирование осторожного и осмотрительного отношения к потенциально опасным для человека и окружающего мира природы ситуациям. Формирование представлений о некоторых типичных опасных ситуациях и способах поведения в них.

Формирование элементарных представлений о правилах безопасности дорожного движения; воспитание осознанного отношения к необходимости выполнения этих правил.

Закреплять навыки организованного поведения в детском саду, дома, на улице. Продолжать формировать элементарные представления о том, что хорошо и что плохо. Обеспечивать условия для нравственного воспитания детей. Поощрять попытки пожалеть сверстника, обнять его, помочь. Создавать игровые ситуации, способствующие формированию внимательного, заботливого отношения к окружающим. Приучать детей общаться спокойно, без крика. Формировать доброжелательное отношение друг к другу, умение делиться с товарищем, опыт правильной оценки хороших и плохих поступков. Учить жить дружно, вместе пользоваться игрушками, книгами, помогать друг другу. Приучать детей к вежливости (учить здороваться, прощаться, благодарить за помощь).

Ребенок в семье и сообществе, патриотическое воспитание

Образ Я. Постепенно формировать образ Я. Сообщать детям разнообразные, касающиеся непосредственно их сведения (ты мальчик, у тебя серые глаза, ты любишь играть и т.п.), в том числе сведения о прошлом (не умел ходить, говорить; ел из бутылочки) и о происшедших с ними изменениях (сейчас умеешь правильно вести себя за столом, рисовать, танцевать; знаешь «вежливые» слова). Семья. Беседовать с ребенком о членах его семьи (как зовут, чем занимаются, как играют с ребенком и пр.). Детский сад. Формировать у детей положительное отношение к детскому саду. Обращать их внимание на красоту и удобство оформления групповой комнаты, раздевалки (светлые стены, красивые занавески, удобная мебель, новые игрушки, в книжном уголке аккуратно расставлены книги с яркими картинками). Знакомить детей с оборудованием и оформлением участка для игр и занятий, подчеркивая его красоту, удобство, веселую, разноцветную окраску строений.

Обращать внимание детей на различные растения, на их разнообразие и красоту. Вовлекать детей в жизнь группы, воспитывать стремление поддерживать чистоту и порядок в группе, формировать бережное отношение к игрушкам, книгам, личным вещам и пр. Формировать чувство общности, значимости каждого ребенка для детского сада. Совершенствовать умение свободно ориентироваться в помещениях и на участке детского сада. Формировать уважительное отношение к сотрудникам детского сада (музыкальный руководитель, медицинская сестра, заведующая, старший воспитатель и др.), их труду; напоминать их имена и отчества. Родная страна. Формировать интерес к малой родине и первичные представления о ней: напоминать детям название города (поселка), в котором они живут; побуждать рассказывать о том, где они гуляли в выходные дни (в парке, сквере, детском городке) и пр.

Самообслуживание, самостоятельность трудовое воспитание

Культурно-гигиенические навыки. Совершенствовать культурно-гигиенические навыки, формировать простейшие навыки поведения во время еды, умывания. Приучать детей следить за своим внешним видом; учить правильно пользоваться мылом, аккуратно мыть руки, лицо, уши; насухо вытираться после умывания, вешать полотенце на место, пользоваться расческой и носовым платком. Формировать элементарные навыки поведения за столом: умение правильно пользоваться столовой и чайной ложками, вилкой, салфеткой; не крошить хлеб, пережевывать пищу с закрытым ртом, не разговаривать с полным ртом. Самообслуживание. Учить детей самостоятельно одеваться и раздеваться в определенной последовательности (надевать и снимать одежду, расстегивать и застегивать пуговицы, складывать, вешать предметы одежды и т.п.). Воспитывать навыки опрятности, умение замечать беспорядок в одежде и устранять его при небольшой помощи взрослых. Общественно-полезный труд. Формировать желание участвовать в посильном труде, умение преодолевать небольшие трудности. Побуждать детей к самостоятельному выполнению элементарных поручений: готовить материалы к занятиям (кисти, доски для лепки и пр.), после игры убирать на место игрушки, строительный материал.

Приучать соблюдать порядок и чистоту в помещении и на участке детского сада. Во второй половине года начинать формировать у детей умения, необходимые при дежурстве по столовой (помогать накрывать стол к обеду: раскладывать ложки, расставлять хлебницы (без хлеба), тарелки, чашки и т.п.). Труд в природе. Воспитывать желание участвовать в уходе за растениями и животными в уголке природы и на участке: с помощью взрослого кормить рыб, птиц, поливать комнатные растения, растения на грядках, сажать лук, собирать овощи, расчищать дорожки от снега, счищать снег со скамеек. Уважение к труду взрослых. Формировать положительное отношение к труду взрослых. Рассказывать детям о понятных им профессиях (воспитатель, помощник воспитателя, музыкальный руководитель, врач, продавец, повар, шофер, строитель), расширять и обогащать представления о трудовых действиях, результатах труда. Воспитывать уважение к людям знакомых профессий. Побуждать оказывать помощь взрослым, воспитывать бережное отношение к результатам их труда

Формирование основ безопасности

Безопасное поведение в природе. Формировать представления о простейших взаимосвязях в живой и неживой природе. Знакомить с правилами поведения в природе (не рвать без надобности растения, не ломать ветки деревьев, не трогать животных и др.). Безопасность на дорогах. Расширять ориентировку в окружающем пространстве. Знакомить детей с правилами дорожного движения. Учить различать проезжую часть дороги, тротуар, понимать значение зеленого, желтого и красного сигналов светофора. Формировать первичные представления о безопасном поведении на дорогах (переходить дорогу, держась за руку взрослого). Знакомить с работой водителя. Безопасность собственной жизнедеятельности. Знакомить с источниками опасности дома (горячая плита, утюг и др.). Формировать навыки безопасного передвижения в помещении (осторожно спускаться и подниматься по лестнице, держась за перила; открывать и закрывать двери, держась за дверную ручку). Формировать умение соблюдать правила в играх с мелкими предметами (не засовывать предметы в ухо, нос; не брать их в рот). Развивать умение обращаться за помощью к взрослым. Развивать умение соблюдать правила безопасности в играх с песком, водой, снегом.

Региональный компонент

Экскурсии в мини – музей ДООУ, посещение кукольного театра, рассказ о заводах города Симферополя (Фиолент), о том, что на них производят, люди каких профессий. Встречи с ветеранами войны и труда г.Симферополя, представителями различных профессий.

Знакомство с животным и растительным миром Крымского региона, с ЗОО парками Крыма (*Ялтинский зоопарк, парк Тайган, Симферопольский зоопарк, Ялтинский крокодилляриум-ферма крокодилов*), с основами безопасного поведения в социуме и природе.

2.2 О.О. «Познавательное развитие»

«Познавательное развитие предполагает развитие интересов детей, любознательности и познавательной мотивации; формирование познавательных действий, становление сознания; развитие воображения и творческой активности; формирование первичных представлений о себе, других людях, объектах окружающего мира, о свойствах и отношениях объектов окружающего мира (форме, цвете, размере, материале, звучании, ритме, темпе, количестве, числе, части и целом, пространстве и времени, движении и покое, причинах и следствиях и др.), о малой родине и Отечестве, представлений о социокультурных ценностях нашего народа, об отечественных традициях и праздниках, о планете Земля как общем доме людей, об особенностях ее природы, многообразии стран и народов мира».

Основные цели и задачи

Развитие познавательно-исследовательской деятельности. Развитие познавательных интересов детей, расширение опыта ориентировки в окружающем, сенсорное развитие, развитие любознательности и познавательной мотивации; формирование познавательных действий, становление сознания; развитие воображения и творческой активности; формирование первичных представлений об объектах окружающего мира, о свойствах и отношениях объектов окружающего мира (форме, цвете, размере, материале, звучании, ритме, темпе, причинах и следствиях и др.). Развитие восприятия, внимания, памяти, наблюдательности, способности анализировать, сравнивать, выделять характерные, существенные признаки предметов и явлений окружающего мира; умения устанавливать простейшие связи между предметами и явлениями, делать простейшие обобщения. Приобщение к социокультурным ценностям. Ознакомление с окружающим социальным миром, расширение кругозора детей, формирование целостной картины мира. Формирование первичных представлений о малой родине и Отечестве, представлений о социокультурных ценностях нашего народа, об отечественных традициях и праздниках. Формирование элементарных представлений о планете Земля как общем доме людей, о многообразии стран и народов мира. Формирование элементарных математических представлений. Формирование элементарных математических представлений, первичных представлений об основных свойствах и отношениях объектов окружающего мира: форме, цвете, размере, количестве, числе, части и целом, пространстве и времени. Ознакомление с миром природы. Ознакомление с природой и природными явлениями. Развитие умения устанавливать причинно-

следственные связи между природными явлениями. Формирование первичных представлений о природном многообразии планеты Земля. Формирование элементарных экологических представлений. Формирование понимания того, что человек — часть природы, что он должен беречь, охранять и защищать ее, что в природе все взаимосвязано, что жизнь человека на Земле во многом зависит от окружающей среды. Воспитание умения правильно вести себя в природе. Воспитание любви к природе, желания беречь ее.

Содержание психологопедагогической работы

Развитие познавательно-исследовательской деятельности

Первичные представления об объектах окружающего мира. Формировать умение сосредоточивать внимание на предметах и явлениях предметно-пространственной развивающей среды; устанавливать простейшие связи между предметами и явлениями, делать простейшие обобщения. Учить определять цвет, величину, форму, вес (легкий, тяжелый) предметов; расположение их по отношению к ребенку (далеко, близко, высоко). Знакомить с материалами (дерево, бумага, ткань, глина), их свойствами (прочность, твердость, мягкость). Поощрять исследовательский интерес, проводить простейшие наблюдения. Учить способам обследования предметов, включая простейшие опыты (тонет — не тонет, рвется — не рвется). Учить группировать и классифицировать знакомые предметы (обувь — одежда; посуда чайная, столовая, кухонная). Сенсорное развитие. Обогащать чувственный опыт детей, развивать умение фиксировать его в речи. Совершенствовать восприятие (активно включая все органы чувств). Развивать образные представления (используя при характеристике предметов эпитеты и сравнения). Создавать условия для ознакомления детей с цветом, формой, величиной, осязаемыми свойствами предметов (теплый, холодный, твердый, мягкий, пушистый и т.п.); развивать умение воспринимать звучание различных музыкальных инструментов, родной речи. Закреплять умение выделять цвет, форму, величину как особые свойства предметов; группировать однородные предметы по нескольким сенсорным признакам: величине, форме, цвету. Совершенствовать навыки установления тождества и различия предметов по их свойствам: величине, форме, цвету. Подсказывать детям название форм (круглая, треугольная, прямоугольная и квадратная). Дидактические игры. Подбирать предметы по цвету и величине (большие, средние и маленькие; 2-3 цветов), собирать пирамидку из уменьшающихся по размеру колец, чередуя в определенной последовательности 2-3 цвета; собирать картинку из 4-6 частей. В совместных дидактических играх учить детей выполнять постепенно усложняющиеся правила.

Приобщение к социокультурным ценностям

Продолжать знакомить детей с предметами ближайшего окружения, их назначением. Знакомить с театром через мини-спектакли и представления, а также через игры-драматизации по произведениям детской литературы. Знакомить с ближайшим окружением (основными объектами городской/поселковой инфраструктуры): дом, улица, магазин, поликлиника, парикмахерская. Рассказывать детям о понятных им профессиях (воспитатель, помощник воспитателя, музыкальный руководитель, врач, продавец, повар, шофер, строитель), расширять и обогащать представления о трудовых действиях, результатах труда.

Формирование элементарных математических представлений

Количество. Развивать умение видеть общий признак предметов группы (все мячи — круглые, эти — все красные, эти — все большие и т. д.). Учить составлять группы из однородных предметов и выделять из них отдельные предметы; различать понятия «много», «один», «по одному», «ни одного»; находить один и несколько одинаковых предметов в окружающей обстановке; понимать вопрос «Сколько?»; при ответе пользоваться словами «много», «один», «ни одного». Сравнить две равные (неравные) группы предметов на основе взаимного сопоставления элементов (предметов). Познакомить с приемами последовательного наложения и приложения предметов одной группы к предметам другой; учить понимать вопросы: «Поровну ли?», «Чего больше (меньше)?»; отвечать на вопросы, пользуясь предложениями типа: «Я на каждый кружок положил грибок. Кружков больше, а грибов меньше» или «Кружков столько же, сколько грибов».

Учить устанавливать равенство между неравными по количеству группами предметов путем добавления одного предмета или предметов к меньшей по количеству группе или убавления одного предмета из большей группы. Величина. Сравнить предметы контрастных и одинаковых размеров; при сравнении предметов соизмерять один предмет с другим по заданному признаку величины (длине, ширине, высоте, величине в целом), пользуясь приемами наложения и приложения; обозначать результат сравнения словами (длинный — короткий, одинаковые (равные) по длине, широкий — узкий, одинаковые (равные) по ширине, высокий — низкий, одинаковые (равные) по высоте, большой — маленький, одинаковые (равные) по величине). Форма. Познакомить детей с геометрическими фигурами: кругом, квадратом, треугольником. Учить обследовать форму этих фигур, используя зрение и осязание. Ориентировка в пространстве. Развивать умение ориентироваться в расположении частей своего тела и в соответствии с ними различать пространственные направления от себя: вверху — внизу, впереди — сзади (позади), справа — слева. Различать правую и левую руки. Ориентировка во времени. Учить ориентироваться в контрастных частях суток: день — ночь, утро — вечер.

Ознакомление с миром природы

Расширять представления детей о растениях и животных. Продолжать знакомить с домашними животными и их детенышами, особенностями их поведения и питания. Знакомить детей с обитателями уголка природы: аквариумными рыбками и декоративными птицами (волнистыми попугайчиками, канарейками и др.). Расширять представления о диких животных (медведь, лиса, белка, еж и др.). Учить узнавать лягушку. Учить наблюдать за птицами, прилетающими на участок (ворона, голубь, синица, воробей, снегирь и др.), подкармливать их зимой. Расширять представления детей о насекомых (бабочка, майский жук, божья коровка, стрекоза и др.). Учить отличать и называть по внешнему виду: овощи (огурец, помидор, морковь, репа и др.), фрукты (яблоко, груша, персики и др.), ягоды (малина, смородина и др.). Знакомить с некоторыми растениями данной местности: с деревьями, цветущими травянистыми растениями (одуванчик, мать-и-мачеха и др.). Знакомить с комнатными растениями (фикус, герань и др.). Дать представления о том, что для роста растений нужны земля, вода и воздух. Знакомить с характерными особенностями следующих друг за другом времен года и теми изменениями, которые происходят в связи с этим в жизни и деятельности взрослых и детей. Дать представления о свойствах воды (льется, переливается, нагревается, охлаждается), песка (сухой — рассыпается, влажный — лепится), снега (холодный, белый, от тепла

—тает). Учить отражать полученные впечатления в речи и продуктивных видах деятельности.

Формировать умение понимать простейшие взаимосвязи в природе (если растение не полить, оно может засохнуть и т. п.). Знакомить с правилами поведения в природе (не рвать без надобности растения, не ломать ветки деревьев, не трогать животных и др.). Сезонные наблюдения Осень. Учить замечать изменения в природе: становится холоднее, идут дожди, люди надевают теплые вещи, листья начинают изменять окраску и опадать, птицы улетают в теплые края. Расширять представления о том, что осенью собирают урожай овощей и фруктов. Учить различать по внешнему виду, вкусу форме наиболее распространенные овощи и фрукты и называть их. Зима. Расширять представления о характерных особенностях зимней природы (холодно, идет снег; люди надевают зимнюю одежду). Организовывать наблюдения за птицами, прилетающими на участок, подкармливать их. Учить замечать красоту зимней природы: деревья в снежном уборе, пушистый снег, прозрачные льдинки и т.д.; участвовать в катании с горки на санках, лепке поделок из снега, украшении снежных построек. Весна. Продолжать знакомить с характерными особенностями весенней природы: ярче светит солнце, снег начинает таять, становится рыхлым, выросла трава, распустились листья на деревьях, появляются бабочки и майские жуки. Расширять представления детей о простейших связях в природе: стало пригревать солнышко — потеплело — появилась травка, запели птицы, люди заменили теплую одежду на облегченную. Показать, как сажают крупные семена цветочных растений и овощей на грядки. Лето. Расширять представления о летних изменениях в природе: жарко, яркое солнце, цветут растения, люди купаются, летают бабочки, появляются птенцы в гнездах. Дать элементарные знания о садовых и огородных растениях. Закреплять знания о том, что летом созревают многие фрукты, овощи и ягоды.

Региональный компонент

Расширение кругозора детей посредством рассматривания иллюстраций, фильмов, проведения экскурсий и бесед о городе, отражение впечатлений в продуктивной деятельности.

Формы организации образовательной деятельности по реализации ОО

«Познавательное развитие»

Наблюдения, экскурсии, эксперименты, решение проблемных ситуаций, беседы, викторины, реализация проектов и др.

2.3 О.О. «Речевое развитие»

«Речевое развитие включает владение речью как средством общения и культуры; обогащение активного словаря; развитие связной, грамматически правильной диалогической и монологической речи; развитие речевого творчества; развитие звуковой и интонационной культуры речи, фонематического слуха; знакомство с книжной культурой, детской литературой, понимание на слух текстов различных жанров детской литературы; формирование звуковой аналитико-синтетической активности как предпосылки обучения грамоте».

Основные цели и задачи

Развитие речи. Развитие свободного общения с взрослыми и детьми, овладение конструктивными способами и средствами взаимодействия с окружающими.

Развитие всех компонентов устной речи детей: грамматического строя речи, связной речи — диалогической и монологической форм; формирование словаря, воспитание звуковой культуры речи. Практическое овладение воспитанниками нормами речи.

Воспитание интереса и любви к чтению; развитие литературной речи. Воспитание желания и умения слушать художественные произведения, следить за развитием действия.

Содержание психолого-педагогической работы

Развивающая речевая среда.

Продолжать помогать детям общаться со знакомыми взрослыми и сверстниками посредством поручений (спроси, выясни, предложи помощь, поблаговари и т. п.). Подсказывать детям образцы обращения к взрослым, зашедшим в группу («Скажите: „Проходите, пожалуйста"»), «Предложите: „Хотите посмотреть..."», «Спросите: „Понравилась ли наша картинка?"»). В быту, в самостоятельных играх помогать детям посредством речи взаимодействовать и налаживать контакты друг с другом («Посоветуй Мите перевозить кубики на большой машине», «Предложи Саше сделать ворота пошире», «Скажи: „Стыдно драться! Ты уже большой"»). В целях развития инициативной речи, обогащения и уточнения представлений о предметах ближайшего окружения предоставлять детям для самостоятельного рассматривания картинки, книги, наборы предметов. Продолжать приучать детей слушать рассказы воспитателя о забавных случаях из жизни. Формирование словаря. На основе обогащения представлений о ближайшем окружении продолжать расширять и активизировать словарный запас детей. Уточнять названия и назначение предметов одежды, обуви, головных уборов, посуды, мебели, видов транспорта. Учить детей различать и называть существенные детали и части предметов (у платья — рукава, воротник, карманы, пуговицы), качества (цвет и его оттенки, форма, размер), особенности поверхности (гладкая, пушистая, шероховатая), некоторые материалы и их свойства (бумага легко рвется и размокает, стеклянные предметы бьются, резиновые игрушки после сжимания восстанавливают первоначальную форму), местоположение (за окном, высоко, далеко, под шкафом). Обращать внимание детей на некоторые сходные по назначению предметы (тарелка — блюдо, стул — табурет — скамеечка, шуба — пальто — дубленка). Учить понимать обобщающие слова (одежда, посуда, мебель, овощи, фрукты, птицы и т. п.); называть части суток (утро, день, вечер, ночь); называть домашних животных и их детенышей, овощи и фрукты. Звуковая культура речи. Продолжать учить детей внятно произносить в словах гласные (а, у, и, о, э) и некоторые согласные звуки: п — б — т — д — к — г; ф — в; т — с — з — ц. Развивать моторику речедвигательного аппарата, слуховое восприятие, речевой слух и речевое дыхание, уточнять и закреплять артикуляцию звуков. Выбатывать правильный темп речи, интонационную выразительность. Учить отчетливо произносить слова и короткие фразы, говорить спокойно, с естественными интонациями. Грамматический строй речи. Продолжать учить детей согласовывать прилагательные с существительными в роде, числе, падеже; употреблять существительные с предлогами (в, на, под, за, около). Помогать употреблять в речи имена существительные в форме единственного и множественного числа, обозначающие животных и их детенышей (утка — утенок — утята); форму множественного числа существительных в родительном падеже (ленточек, матрешек, книг, груш, слив). Относиться к словотворчеству детей как к этапу активного овладения грамматикой, подсказывать им правильную форму слова.

Помогать детям получать из нераспространенных простых предложений (состоят только из подлежащего и сказуемого) распространенные путем введения в них определений, дополнений, обстоятельств; составлять предложения с однородными членами («Мы пойдем в зоопарк и увидим слона, зебру и тигра»). Связная речь. Развивать диалогическую форму речи. Вовлекать детей в разговор во время рассматривания предметов, картин, иллюстраций; наблюдений за живыми объектами; после просмотра спектаклей, мультфильмов

Обучать умению вести диалог с педагогом: слушать и понимать заданный вопрос, понятно отвечать на него, говорить в нормальном темпе, не перебивая говорящего взрослого. Напоминать детям о необходимости говорить «спасибо», «здравствуйте», «до свидания», «спокойной ночи» (в семье, группе). Помогать доброжелательно общаться друг с другом. Формировать потребность делиться своими впечатлениями с воспитателями и родителями.

Художественная литература

Читать знакомые, любимые детьми художественные произведения, рекомендованные программой для первой младшей группы. Воспитывать умение слушать новые сказки, рассказы, стихи, следить за развитием действия, сопереживать героям произведения. Объяснять детям поступки персонажей и последствия этих поступков. Повторять наиболее интересные, выразительные отрывки из прочитанного произведения, предоставляя детям возможность договаривать слова и несложные для воспроизведения фразы. Учить с помощью воспитателя инсценировать и драматизировать небольшие отрывки из народных сказок. Учить детей читать наизусть потешки и небольшие стихотворения. Продолжать способствовать формированию интереса к книгам. Регулярно рассматривать с детьми иллюстрации.

Региональный компонент

Ознакомление детей с художественной литературой разных жанров народов проживающих в Крыму; проявление интереса к произведениям русского и других народов, устного народного творчества: сказкам, преданиям, легендам, пословицам, поговоркам, загадкам.

Формы организации образовательной деятельности по реализации ОО «Речевое развитие»

Беседы, игровые проблемные ситуации, викторины, творческие, дидактические и подвижные игры и др. эстетического отношения к окружающему миру; формирование элементарных представлений о видах искусства; восприятие музыки, художественной литературы, фольклора; стимулирование сопереживания персонажам художественных произведений; реализацию самостоятельной творческой деятельности детей (изобразительной, конструктивно-модельной, музыкальной и др.).

2.4 О. О. «Художественно-эстетическое»

«Художественно-эстетическое развитие предполагает развитие предпосылок ценностно-смыслового восприятия и понимания произведений искусства (словесного, музыкального, изобразительного), мира природы; становление эстетического отношения к окружающему миру; формирование элементарных

представлений о видах искусства; восприятие музыки, художественной литературы, фольклора; стимулирование сопереживания персонажам художественных произведений; реализацию самостоятельной творческой деятельности детей (изобразительной, конструктивно-модельной, музыкальной и др.)».

Основные цели и задачи

Формирование интереса к эстетической стороне окружающей действительности, эстетического отношения к предметам и явлениям окружающего мира, произведениям искусства; воспитание интереса к художественно-творческой деятельности. Развитие эстетических чувств детей, художественного восприятия, образных представлений, воображения, художественно-творческих способностей. Развитие детского художественного творчества, интереса к самостоятельной творческой деятельности (изобразительной, конструктивно-модельной, музыкальной и др.); удовлетворение потребности детей в самовыражении. Приобщение к искусству. Развитие эмоциональной восприимчивости, эмоционального отклика на литературные и музыкальные произведения, красоту окружающего мира, произведения искусства. Приобщение детей к народному и профессиональному искусству (словесному, музыкальному, изобразительному, театральному, к архитектуре) через ознакомление с лучшими образцами отечественного и мирового искусства; воспитание умения понимать содержание произведений искусства. Формирование элементарных представлений о видах и жанрах искусства, средствах выразительности в различных видах искусства. Изобразительная деятельность. Развитие интереса к различным видам изобразительной деятельности; совершенствование умений в рисовании, лепке, аппликации, художественном труде. Воспитание эмоциональной отзывчивости при восприятии произведений изобразительного искусства. Воспитание желания и умения взаимодействовать со сверстниками при создании коллективных работ. Конструктивно-модельная деятельность. Приобщение к конструированию; развитие интереса к конструктивной деятельности, знакомство с различными видами конструкторов. Воспитание умения работать коллективно, объединять свои поделки в соответствии с общим замыслом, договариваться, кто какую часть работы будет выполнять. Музыкально-художественная деятельность. Приобщение к музыкальному искусству; формирование основ музыкальной культуры, ознакомление с элементарными музыкальными понятиями, жанрами; воспитание эмоциональной отзывчивости при восприятии музыкальных произведений. Развитие музыкальных способностей: поэтического и музыкального слуха, чувства ритма, музыкальной памяти; формирование песенного, музыкального вкуса. Воспитание интереса к музыкально-художественной деятельности, совершенствование умений в этом виде деятельности. Развитие детского музыкально-художественного творчества, реализация самостоятельной творческой деятельности детей; удовлетворение потребности в самовыражении.

Содержание психолого-педагогической работы

Приобщение к искусству

Развивать эстетические чувства детей, художественное восприятие, содействовать возникновению положительного эмоционального отклика на литературные и музыкальные произведения, красоту окружающего мира, произведения народного и профессионального искусства (книжные иллюстрации, изделия народных промыслов, предметы быта, одежда). Подводить детей к восприятию произведений

искусства. Знакомить с элементарными средствами выразительности в разных видах искусства (цвет, звук, форма, движение, жесты), подводить к различению видов искусства через художественный образ. Готовить детей к посещению кукольного театра, выставки детских работ и т.д

Изобразительная деятельность

Развивать эстетическое восприятие; обращать внимание детей на красоту окружающих предметов (игрушки), объектов природы (растения, животные), вызывать чувство радости. Формировать интерес к занятиям изобразительной деятельностью. Учить в рисовании, лепке, аппликации изображать простые предметы и явления, передавая их образную выразительность. Включать в процесс обследования предмета движения обеих рук по предмету, охватывание его руками. Вызывать положительный эмоциональный отклик на красоту природы, произведения искусства (книжные иллюстрации, изделия народных промыслов, предметы быта, одежда). Учить создавать как индивидуальные, так и коллективные композиции в рисунках, лепке, аппликации. Рисование. Предлагать детям передавать в рисунках красоту окружающих предметов и природы (голубое небо с белыми облаками; кружащиеся на ветру и падающие на землю разноцветные листья; снежинки и т. п.). Продолжать учить правильно держать карандаш, фломастер, кисть, не напрягая мышц и не сжимая сильно пальцы; добиваться свободного движения руки с карандашом и кистью во время рисования. Учить набирать краску на кисть: аккуратно обмакивать ее всем ворсом в баночку с краской, снимать лишнюю краску о край баночки легким прикосновением ворса, хорошо промывать кисть, прежде чем набрать краску другого цвета. Приучать осушать промытую кисть о мягкую тряпочку или бумажную салфетку. Закреплять знание названий цветов (красный, синий, зеленый, желтый, белый, черный), познакомить с оттенками (розовый, голубой, серый). Обращать внимание детей на подбор цвета, соответствующего изображаемому предмету. Приобщать детей к декоративной деятельности: учить украшать дымковскими узорами силуэты игрушек, вырезанных воспитателем (птичка, козлик, конь и др.), и разных предметов (блюдечко, рукавички). Учить ритмичному нанесению линий, штрихов, пятен, мазков (оппадают с деревьев листочки, идет дождь, «снег, снег кружится, белая вся улица», «дождик, дождик, кап, кап, кап...»). Учить изображать простые предметы, рисовать прямые линии (короткие, длинные) в разных направлениях, перекрещивать их (полоски, ленточки, дорожки, заборчик, клетчатый платочек и др.). Подводить детей к изображению предметов разной формы (округлая, прямоугольная) и предметов, состоящих из комбинаций разных форм и линий (неваляшка, снеговик, цыпленок, тележка, вагончик и др.). Формировать умение создавать несложные сюжетные композиции, повторяя изображение одного предмета (елочки на нашем участке, неваляшки гуляют) или изображая разнообразные предметы, насекомых и т. п. (в траве ползают жучки и червячки; колобок катится по дорожке и др.). Учить располагать изображения по всему листу. Лепка. Формировать интерес к лепке. Закреплять представления о свойствах глины, пластилина, пластической массы и способах лепки. Учить раскатывать комочки прямыми и круговыми движениями, соединять концы получившейся палочки, сплющивать шар, сминая его ладонями обеих рук Побуждать детей украшать вылепленные предметы, используя палочку с заточенным концом; учить создавать предметы, состоящие из 2-3 частей, соединяя их путем прижимания друг к другу. Закреплять умение аккуратно пользоваться глиной, класть

комочки и вылепленные предметы на дощечку. Учить детей лепить несложные предметы, состоящие из нескольких частей (неваляшка, цыпленок, пирамидка и др.). Предлагать объединять вылепленные фигурки в коллективную композицию (неваляшки водят хоровод, яблоки лежат на тарелке и др.). Вызывать радость от восприятия результата общей работы. Аппликация. Приобщать детей к искусству аппликации, формировать интерес к этому виду деятельности. Учить предварительно выкладывать (в определенной последовательности) на листе бумаги готовые детали разной формы, величины, цвета, составляя изображение (задуманное ребенком или заданное воспитателем), и наклеивать их. Учить аккуратно пользоваться клеем: намазывать его кисточкой тонким слоем на обратную сторону наклеиваемой фигуры (на специально приготовленной клеенке); прикладывать стороной, намазанной клеем, к листу бумаги и плотно прижимать салфеткой. Формировать навыки аккуратной работы. Вызывать у детей радость от полученного изображения. Учить создавать в аппликации на бумаге разной формы (квадрат, ромб и др.) предметные и декоративные композиции из геометрических форм и природных материалов, повторяя и чередуя их по форме и цвету. Закреплять знание формы предметов и их цвета. Развивать чувство ритма.

Конструктивно-модельная деятельность

Подводить детей к простейшему анализу созданных построек. Совершенствовать конструктивные умения, учить различать, называть и использовать основные строительные детали (кубики, кирпичики, пластины, цилиндры, трехгранные призмы), сооружать новые постройки, используя полученные ранее умения (накладывание, приставление, прикладывание), использовать в постройках детали разного цвета. Вызывать чувство радости при удавшейся постройке. Учить располагать кирпичики, пластины вертикально (в ряд, по кругу, по периметру четырехугольника), ставить их плотно друг к другу, на определенном расстоянии (заборчик, ворота). Побуждать детей к созданию вариантов конструкций, добавляя другие детали (на столбики ворот ставить трехгранные призмы, рядом со столбами — кубики и др.). Изменять постройки двумя способами: заменяя одни детали другими или надстраивая их в высоту, длину (низкая и высокая башенка, короткий и длинный поезд). Развивать желание сооружать постройки по собственному замыслу. Продолжать учить детей обыгрывать постройки, объединять их по сюжету: дорожка и дома — улица; стол, стул, диван — мебель для кукол. Приучать детей после игры аккуратно складывать детали в коробки.

Музыкально-художественная деятельность

Воспитывать у детей эмоциональную отзывчивость на музыку. Познакомить с тремя музыкальными жанрами: песней, танцем, маршем. Способствовать развитию музыкальной памяти. Формировать умение узнавать знакомые песни, пьесы; чувствовать характер музыки (веселый, бодрый, спокойный), эмоционально на нее реагировать. Слушание. Учить слушать музыкальное произведение до конца, понимать характер музыки, узнавать и определять, сколько частей в произведении. Развивать способность различать звуки по высоте в пределах октавы — септимы, замечать изменение в силе звучания мелодии (громко, тихо). Совершенствовать умение различать звучание музыкальных игрушек, детских музыкальных инструментов (музыкальный молоточек, шарманка, погремушка, барабан, бубен, металлофон и др.).

Пение. Способствовать развитию певческих навыков: петь без напряжения в диапазоне ре (ми) —ля (си), в одном темпе со всеми, чисто и ясно произносить слова, передавать характер песни (весело, протяжно, ласково, напевно). Песенное творчество. Учить допевать мелодии колыбельных песен на слог «баю-баю» и веселых мелодий на слог «ля-ля». Формировать навыки сочинительства веселых и грустных мелодий по образцу.

Музыкально-ритмические движения. Учить двигаться в соответствии с двухчастной формой музыки и силой ее звучания (громко, тихо); реагировать на начало звучания музыки и ее окончание. Совершенствовать навыки основных движений (ходьба и бег). Учить маршировать вместе со всеми и индивидуально, бегать легко, в умеренном и быстром темпе под музыку. Улучшать качество исполнения танцевальных движений: притопывать попеременно двумя ногами и одной ногой. Развивать умение кружиться в парах, выполнять прямой галоп, двигаться под музыку ритмично и согласно темпу и характеру музыкального произведения, с предметами, игрушками и без них. Способствовать развитию навыков выразительной и эмоциональной передачи игровых и сказочных образов: идет медведь, крадется кошка, бегают мышата, скачет зайка, ходит петушок, клюют зернышки цыплята, летают птички и т. д. Развитие танцевально-игрового творчества. Стимулировать самостоятельное выполнение танцевальных движений под плясовые мелодии. Учить более точно выполнять движения, передающие характер изображаемых животных. Игра на детских музыкальных инструментах. Знакомить детей с некоторыми детскими музыкальными инструментами: дудочкой, металлофоном, колокольчиком, бубном, погремушкой, барабаном, а также их звучанием. Учить дошкольников подыгрывать на детских ударных музыкальных инструментах.

Региональный компонент

Знакомство с народными промыслами, творчеством художников Крыма, поэтов, композиторов г.Симферополя, слушание песен о своем городе.

Формы организации образовательной деятельности по реализации ОО

Реализация проектов. Слушание, импровизация, исполнение, музыкально-дидактические, подвижные игры, досуги, праздники и развлечения и др.

2.5 О. О. «Физическое развитие»

«Физическое развитие включает приобретение опыта в следующих видах деятельности детей: двигательной, в том числе связанной с выполнением упражнений, направленных на развитие таких физических качеств, как координация и гибкость; способствующих правильному формированию опорно-двигательной системы организма, развитию равновесия, координации движения, крупной и мелкой моторики обеих рук, а также с правильным, не наносящим ущерба организму, выполнением основных движений (ходьба, бег, мягкие прыжки, повороты в обе стороны), формирование начальных представлений о некоторых видах спорта, овладение подвижными играми с правилами; становление целенаправленности и саморегуляции в двигательной сфере; становление ценностей здорового образа жизни, овладение его элементарными нормами и правилами (в питании, двигательном режиме, закаливании, при формировании полезных привычек и др.)».

Основные цели и задачи

Формирование начальных представлений о здоровом образе жизни. Формирование у детей начальных представлений о здоровом образе жизни. Физическая культура. Сохранение, укрепление и охрана здоровья детей; повышение умственной и физической работоспособности, предупреждение утомления. Обеспечение гармоничного физического развития, совершенствование умений и навыков в основных видах движений, воспитание красоты, грациозности, выразительности движений, формирование правильной осанки.

Формирование потребности в ежедневной двигательной деятельности. Развитие инициативы, самостоятельности и творчества в двигательной активности, способности к самоконтролю, самооценке при выполнении движений. Развитие интереса к участию в подвижных и спортивных играх и физических упражнениях, активности в самостоятельной двигательной деятельности; интереса и любви к спорту.

Содержание психолого-педагогической работы

Формирование начальных представлений о здоровом образе жизни

Развивать умение различать и называть органы чувств (глаза, рот, нос, уши), дать представление об их роли в организме и о том, как их беречь и ухаживать за ними. Дать представление о полезной и вредной пище; об овощах и фруктах, молочных продуктах, полезных для здоровья человека. Формировать представление о том, что утренняя зарядка, игры, физические упражнения вызывают хорошее настроение; с помощью сна восстанавливаются силы. Познакомить детей с упражнениями, укрепляющими различные органы и системы организма. Дать представление о необходимости закаливания. Дать представление о ценности здоровья; формировать желание вести здоровый образ жизни. Формировать умение сообщать о своем самочувствии взрослым, осознавать необходимость лечения. Формировать потребность в соблюдении навыков гигиены и опрятности в повседневной жизни

Физическая культура

Продолжать развивать разнообразные виды движений. Учить детей ходить и бегать свободно, не шаркая ногами, не опуская головы, сохраняя перекрестную координацию движений рук и ног. Приучать действовать совместно. Учить строиться в колонну по одному, шеренгу, круг, находить свое место при построениях. Учить энергично отталкиваться двумя ногами и правильно приземляться в прыжках с высоты, на месте и с продвижением вперед; принимать правильное исходное положение в прыжках в длину и высоту с места; в метании мешочков с песком, мячей диаметром 15-20 см. Закреплять умение энергично отталкивать мячи при катании, бросании. Продолжать учить ловить мяч двумя руками одновременно. Обучать хвату за перекладину во время лазанья. Закреплять умение ползать. Учить сохранять правильную осанку в положениях сидя, стоя, в движении, при выполнении упражнений в равновесии. Учить кататься на санках, садиться на трехколесный велосипед, кататься на нем и слезать с него. Учить детей надевать и снимать лыжи, ходить на них, ставить лыжи на место. Учить реагировать на сигналы «беги», «лови», «стой» и др.; выполнять правила в подвижных играх. Развивать самостоятельность и творчество при выполнении физических упражнений, в подвижных играх. Подвижные игры. Развивать активность и творчество детей в процессе двигательной деятельности. Организовывать игры с правилами. Поощрять самостоятельные игры с каталками, автомобилями, тележками, велосипедами, мячами, шарами. Развивать навыки лазанья, ползания; ловкость, выразительность и красоту движений. Вводить

в игры более сложные правила со сменой видов движений. Воспитывать у детей умение соблюдать элементарные правила, согласовывать движения, ориентироваться в пространстве.

РЕГИОНАЛЬНЫЙ КОМПОНЕНТ

Спортивные сооружения, знаменитые спортсмены, проведение «Дней здоровья», оздоровительных традициях города (летняя гимнастика, оздоровительные кроссы и забеги в честь праздников, знаменитых спортсменов, дней здоровья)

Формы организации образовательной деятельности по реализации ОО «Физическое развитие»

Подвижные игры, спортивные игры и упражнения, эстафеты, физкультурные занятия, гимнастика, физкультминутки, игры-имитации, физкультурные досуги и праздники, дни здоровья, прогулки, реализация проектов.

РАЗВИТИЕ ИГРОВОЙ ДЕЯТЕЛЬНОСТИ

Основные цели и задачи Создание условий для развития игровой деятельности детей. Формирование игровых умений, развитых культурных форм игры. Развитие у детей интереса к различным видам игр. Всестороннее воспитание и гармоничное развитие детей в игре (эмоционально-нравственное, умственное, физическое, художественно-эстетическое и социально-коммуникативное). Развитие самостоятельности, инициативы, творчества, навыков саморегуляции; формирование доброжелательного отношения к сверстникам, умения взаимодействовать, договариваться, самостоятельно разрешать конфликтные ситуации

Содержание психолого-педагогической работы

Сюжетно-ролевые игры.

Способствовать возникновению у детей игр на темы из окружающей жизни, по мотивам литературных произведений (потешек, песенок, сказок, стихов); обогащению игрового опыта детей посредством объединения отдельных действий в единую сюжетную линию. Развивать умение выбирать роль, выполнять в игре с игрушками несколько взаимосвязанных действий (готовить обед, накрывать на стол, кормить). Учить взаимодействовать в сюжетах с двумя действующими лицами (шофер — пассажир, мама — дочка, врач — больной); в индивидуальных играх с игрушками-заместителями исполнять роль за себя и за игрушку. Показывать способы ролевого поведения, используя обучающие игры. Поощрять попытки детей самостоятельно подбирать атрибуты для той или иной роли; дополнять игровую обстановку недостающими предметами, игрушками. Усложнять, обогащать предметно-игровую среду за счет использования предметов полифункционального назначения и увеличения количества игрушек. Учить детей использовать в играх строительный материал (кубы, бруски, пластины), простейшие деревянные и пластмассовые конструкторы, природный материал (песок, снег, вода); разнообразно действовать с ними (строить горку для кукол, мост, дорогу; лепить из снега заборчик, домик; пускать по воде игрушки). Развивать умение взаимодействовать и ладить друг с другом в непродолжительной совместной игре.

Подвижные игры

Развивать активность детей в двигательной деятельности. Организовывать игры со всеми детьми группы. Поощрять игры с каталками, автомобилями, тележками, велосипедами; игры, в которых развиваются навыки лазания, ползания; игры с

мячами, шарами, развивающие ловкость движений. Постепенно вводить игры с более сложными правилами и сменой видов движений. Театрализованные игры. Пробуждать интерес детей к театрализованной игре, создавать условия для ее проведения. Формировать умение следить за развитием действия в играх-драматизациях и кукольных спектаклях, созданных силами взрослых и старших детей. Учить детей имитировать характерные действия персонажей (птички летают, козленок скачет), передавать эмоциональное состояние человека (мимикой, позой, жестом, движением). Знакомить детей с приемами вождения настольных кукол. Учить сопровождать движения простой песенкой. Вызывать желание действовать с элементами костюмов (шапочки, воротнички и т. д.) и атрибутами как внешними символами роли. Развивать стремление импровизировать на несложные сюжеты песен, сказок. Вызывать желание выступать перед куклами и сверстниками, обустривая место для выступления. Побуждать участвовать в беседах о театре (театр — актеры — зрители, поведение людей в зрительном зале). Дидактические игры. Закреплять умение детей подбирать предметы по цвету и величине (большие, средние и маленькие шарики 2-3 цветов), собирать пирамидку из уменьшающихся по размеру колец, чередуя в определенной последовательности 2-3 цвета. Учить собирать картинку из 4-6 частей («Наша посуда», «Игрушки» и др.). В совместных дидактических играх учить детей выполнять постепенно усложняющиеся правила.

2.6. ПЕРСПЕКТИВНО – ТЕМАТИЧЕСКОЕ ПЛАНИРОВАНИЕ

Ориентировочные темы перспективного планирования учебно-воспитательного процесса для детей 3-4-го года жизни

ОСЕНЬ

м е с я ц	Неделя	Тема, цель недели
сентябрь	<i>Первая</i>	«Наша новая группа. Мои новые друзья». Цель: Научить видеть, запоминать, называть ориентиры и близлежащие строения к детскому саду. Формировать представление о названии детского сада, группы значении детского сада для детей и родителей. Расширять знания о людях разных профессий работающих в детском саду для создания уюта, чистоты, безопасности.
	<i>Вторая</i>	«Игрушки». Цель: Активизировать и расширять словарный запас по теме «Игрушки»; повторять разученные стихотворения

		А.Барто «Игрушки»; развитие мышления, внимания, памяти; воспитывать чувство сопереживания, бережное отношение к игрушкам, книгам, аккуратность. Упражнять в употреблении множественного числа и уменьшительной формы.
	Третья	<p>«Домашние животные».</p> <p>Цель: Учить детей четко произносить слова стихотворения, имитируя движения. Учить употреблять в речи существительные обозначающие домашних животных и их детенышей.</p> <p>Через игровые действия вызвать у детей радость общения. закрепить знания детей о домашних животных и их детенышах.</p>
	Четвертая	<p>«Дикие животные».</p> <p>Цель: формировать у детей представления о диких животных; употреблять имена существительные в единственном и множественном числе; отвечать на вопросы воспитателя, упражняться в правильном воспроизведении звукоподражаний, совершенствовать интонационную выразительность; дать первоначальное представление о диких животных, живущих в лесу: Медведь, лиса, заяц. Развивать интерес к живой природе, эмоциональную отзывчивость</p>
ОКТАБРЬ	Первая	<p>«Дикие и домашние животные осенью».</p> <p>Цель: дать детям обобщенное представление об особенностях жизнедеятельности животных их подготовке к осени(<i>линяют, переходят на растительную пищу</i>). Дети должны понять зависимость внешнего вида, особенностей существования животных от условий внешней среды, научиться устанавливать связи между знакомыми фактами.</p>
	Вторая	<p>«Осень золотая. Чудесные листья и цветы».</p> <p>Цель: Расширять представления детей об осени (сезонные изменения в природе, одежде людей, на участке детского сада), правильно называть известные деревья, находить их на картинках. Знакомить с правилами безопасного поведения на природе. Воспитывать бережное отношение к природе. Развивать умения замечать красоту осенней природы, вести наблюдения за погодой.</p>
	Третья	<p>«Чудо овощи и фрукты»</p> <p>Цель: Систематизировать знания детей об овощах и фруктах; закрепить знания о месте их произрастания, учить выделять характерные признаки овощей и фруктов, продолжать воспитывать благодарные чувства к природе и людям, которые благодаря своему труду, получают урожай.</p>
	Четвертая	<p>Одежда осенью</p> <p>Цель: Активизировать знания детей по теме «Осень», Одежда, головные уборы.</p> <p>-Развивать познавательную активность и коммуникативные умения. Дать понятие обобщающего слова «одежда»; учить дифференцировать виды</p>

		<p>одежды по временам года, называть предметы одежды; приобщать детей к искусству аппликации, формировать интерес к этому виду деятельности; показать детям зависимость здоровья ребенка от одежды и времени года; воспитывать бережное, аккуратное отношение к своей одежде и одежде других, активность, наблюдательность, самостоятельность.</p> <p>Планируемые результаты развития интегративных качеств дошкольника: эмоционально-заинтересованно следить за развитием действия в играх – драматизациях (приход за помощью к детям куклы Кати, отвечать на вопросы педагога, участвовать в разговорах во время классификации одежды, в игре «Подбери комплект одежды для прогулки», активность при создании композиции аппликации.</p>
	<i>Первая</i>	<p>Я человек. Моя семья</p> <p>Цель: Формировать начальные представления о здоровье и здоровом образе жизни.</p> <p>Формировать образ Я. Формировать элементарные навыки ухода за своим лицом и телом. Развивать представления о своем внешнем облике. Развивать гендерные представления, Формировать умение называть свое имя, фамилию, имена членов семьи, говорить о себе в первом лице. Развивать представления о своей семье.</p>
	<i>Вторая</i>	<p>Человек. Мы девочки и мальчики.</p> <p>Цель: формировать дружеские взаимоотношения между мальчиками и девочками, положительный образ себя; Упражнять в образовании полных женских и мужских имён, формировать умения в назывании себя ласковым именем. Формировать у детей представления о семье и своём месте в ней. Воспитывать самостоятельность, желание проявлять заботу о родных и близких. Знакомить детей с трудом мамы и папы. Дать представление о том, что у всех членов семьи свои обязанности. Выяснить место ребёнка в семье, как он помогает родителям в их делах.</p>
	<i>Третья</i>	<p>Россия-мой дом. Мой родной город.</p> <p>Цель: Расширять представления <u>детей</u> о малой Родине на основе знакомства с родным городом, в котором они живут - Симферополь. Уточнить с детьми информацию о родном городе.</p>
<i>Ноябрь</i>	<i>Четвертая</i>	<p>Дом в котором я живу.</p> <p>Цель: Расширять представления об окружающем мире, о доме, семье, близких людях, которые живут вместе. Способствовать умению рассказывать о своей семье. Формировать представление о понятии «город». Развивать диалогическую речь. Развивать познавательный интерес. Способствовать воспитанию чувства уважения и любви к своим родным и близким. Способствовать доброжелательному отношению к своим друзьям.</p> <p>Формировать знания о том, что дома бывают разные.</p>

Зима

Месяц	неделя	Тема, цель недели
декабрь	Первая	<p>«Как в деревне на подворье петушок запел!» (мир домашних животных)</p> <p>Цель: Формировать начальную форму экологической культуры младших дошкольников. Расширить и углубить представления детей младшего возраста о домашних животных, их характерных особенностях: систематизировать и обобщать представления об условиях среды животных; расширение кругозора, через ознакомление с окружающим миром, расширение словарного запаса детей по теме: «Домашние животные».</p>
	Вторая	<p>«Все профессии важны, все профессии нужны». (профессии работников детского сада)</p> <p>Цель: Продолжать знакомить детей с миром профессий. Расширять знания о людях разных профессий работающих в детском саду для создания уюта, чистоты, безопасности. Воспитывать уважение к труду взрослых.</p>
	Третья	<p>«Наша крымская зима»</p> <p>Цель: Учить детей чувствовать красоту художественного слова при слушании закличек, загадок, прибауток. Познакомить с зимними явлениями в природе, приметам зимы. Учить соотносить и называть общие признаки зимнего периода с признаками погоды на улице.</p>
	Четвертая	<p>«Новый год у ворот».</p> <p>Цель: Способствовать расширению знаний детей и родителей о традиции - праздновании Нового года. Формировать познавательные умения: наблюдательность, любознательность; использовать полученные знания в различных видах творческой деятельности (игровой, художественно-продуктивной); Создание атмосферы сказочности и волшебства. Совместно создавать условия по формированию положительных эмоций, развитие креативной личности.</p>
январь	Первая	<p>«Рождественская сказка». (педагогическая диагностика)</p> <p>Цель: Познакомить детей с празднованием Рождества, Рождественскими святками, обычаями колядования, ряжения; Помочь детям понять, что эти праздники часть истории народа; Научить</p>

		совместно со взрослыми встречать гостей, играть со старшими детьми, угощать колядовщиков.
	<i>Вторая</i>	<p>«Зимние забавы». (педагогическая диагностика)</p> <p>Цель: Расширять представление детей о зимних развлечениях, вызвать положительные эмоции. Прививать интерес к активным видам отдыха. Формировать навыки безопасного поведения в процессе участия в играх-забавах, развлечениях в зимний период. Дать первичные представления о зимней олимпиаде в Сочи, разнообразии зимних видов спорта в ней.</p>
	<i>Третья</i>	<p>«Зимовье зверей в лесу».</p> <p>Цель: Дать детям обобщенное представление об особенностях жизнедеятельности животных в зимний период. Дети должны понять зависимость внешнего вида, особенностей существования животных от условий внешней среды, научиться устанавливать связи между знакомыми фактами.</p>
	<i>Четвертая</i>	<p>«Чудесное путешествие капельки» (опыты и эксперименты)</p> <p>Цель: сформировать представления детей о воде, ее значении и о б основах безопасной жизнедеятельности, формировать умение различать и называть основные признаки воды (вода - прозрачная, без вкуса, без запаха), закрепить знания детей о значении воды в жизни живых организмов, сформировать знания о правилах безопасного поведения и бережного отношения к воде. Воспитывать бережное отношение к объектам неживой природы, дружеские отношения в детском коллективе. Развивать мышление детей (<i>способность сопоставлять факты, устанавливать связи между ними</i>), развивать речь воспитанников.</p>
<i>февраль</i>	<i>Первая</i>	<p>«Поможем крылатым друзьям – птицам!» <i>Экологическая акция</i></p> <p>Цель: Закрепить, расширить и систематизировать знания детей о зимних явлениях в природе, расширять представления о видах зимующих птиц. Формировать у детей и родителей чувства сопричастности ко всему живому, гуманное отношение к окружающей среде и стремление проявлять заботу о сохранении природы.</p>
	<i>Вторая</i>	<p>«Азбука общения маленьких друзей!» (гендерное воспитание)</p> <p>Цель: Становление дружеских уважительных отношений между сверстниками своего и противоположного пола. Учить культуре общения с партнёрами противоположного пола в различных жизненных ситуациях и игровой деятельности. Формировать в процессе разных видов деятельности черты толерантной личности.</p>
	<i>Третья</i>	<p>«Профессии наших пап»</p> <p>Цель: Воспитание у детей желания подражать взрослым в семье (папам – сильным, смелым), совершенствование своих физических</p>

		<p>способностей; привитие детям доброго отношения к папе и дедушке, вызвать чувство гордости и радости за то, что папа и дедушка служили в армии и защищали нас; уточнить представление детей о военных профессиях, о защитниках Отечества.</p>
	<p><i>Четвертая</i></p>	<p>«Масленица у ворот!» <u>Цель:</u> Познакомить детей с традициями масленичных гуляний. Приобщать детей к культуре наших предков через активную музыкальную, игровую деятельность. Воспитывать основы духовности и нравственности ребенка. Обобщить, систематизировать знания о времени года зима.</p>

**Оrientировочные темы перспективного планирования
учебно-воспитательного процесса для детей 3-4-го года жизни
ВЕСНА**

М е с яц	Неделя	Тема, цель недели
Март	<i>Первая</i>	<p>«Очень-очень я люблю маму милую мою!» Цель: Нравственно-эстетическое воспитание младших дошкольников в процессе интеграции при раскрытии образа матери. Расширение представлений детей о чувствах человека через образ матери в искусстве (музыка, живопись, поэзия). Воспитывать уважение и любовь детей к матери, хранительнице домашнего очага.</p>
	<i>Вторая</i>	<p>«Какие краски у весны?». Цель: закрепить характерные признаки времени года – весна, учить, осознанно понимать, через какие органы чувств мы знакомимся с окружающим миром, формирование у младших дошкольников интереса к эстетической стороне окружающей действительности. Создать у детей радостное настроение в процессе рисования весенней картины. Воспитывать бережное отношение к пробуждению природы, к её отдельным явлениям. Закрепить знания о смене времен года, помочь запомнить названия весенних месяцев; дать представления об изменениях, происходящих ранней и поздней весной в природе. Активизировать словарь за счет слов: имен существительных (март, апрель, май, проталина, оттепель, ручей, сосулька, лучи, капель, подснежник, почка...); имен прилагательных (ранняя, долгожданная, яркое, звонкий, хрупкая, прозрачная, блестящая, скользкая...); глаголов (журчит, темнеет, тает, набухает, прибывает, припекает...)</p>
	<i>Третья</i>	<p>«Живое - неживое» Цель: Дать представление о понятии «живое» (на примере комнатного растения и аквариумных рыбок) и «неживое» (на примере искусственных цветов и игрушек). Сравнить живое и неживое по характерным особенностям (живет, растет, развивается, дышит, питается, размножается — живое). Обогащение словаря: живое, неживое, размножается, дышит, растет, питается. Сформировать у ребенка представление о неразрывной связи человека с природой, (человек- часть природы). Познакомить с основными природными компонентами и их связями. Опытным путем закрепить знания о воздухе, развивать быстроту реакции, сообразительность. Учить способам самостоятельного познания.</p>

		Продолжать воспитывать любовь к природе и бережное отношение к ней; Формировать желание самим вырастить растение, ухаживать за ним.
	<i>Четвертая</i>	«Животные и птицы весной» Цель: Обогащать и систематизировать представление детей об изменениях, происходящих в жизни диких животных и птиц в весенний период, их поведении, повадках. Учить устанавливать взаимосвязь между средой обитания и внешним видом, образом жизни животных и птиц. Закреплять умение различать и называть характерные особенности животных и птиц. Учить объяснять значение сложных слов (прилагательных). Развивать грамматический строй речи через образование слов с уменьшительно-ласкательным суффиксом, образование притяжательных прилагательных. Активизировать словарный запас за счет подбора глаголов (курлычет, щебечет, заливается и т.п.), сложносочинённых прилагательных (насекомоядная, звонкоголосый, водоплавающий и т.п.) . Развивать память и её процессы, зрительное и слуховое внимание.
<i>Апрель</i>	<i>Первая</i>	«За здоровьем в детский сад». Цель: формировать позитивное отношение к сверстникам; расширять представления детей о различных способах коммуникации с окружающими. Учить эмоционально воспринимать и понимать окружающих, а также выражать собственные чувства. Формировать положительные чувства и эмоции через улыбку. Способствовать открытому проявлению эмоций социально-приемлемыми способами (словесными. творческими. физическими). Познакомить детей с причинами заболеваний, сформировать умения и навыки, позволяющие им успешно взаимодействовать с окружающей средой. Закрепить понятие «витамины», названия времен года, названия фруктов и овощей.
	<i>Вторая</i>	«Неделя сказок». Цель: формировать интерес к устному народному творчеству, к классическим литературным произведениям, в частности к сказке. Способствовать освоению диалогической формы речи, развитию и обогащению словарного запаса. Формировать положительные чувства и эмоции. Воспитывать чувство доброты и взаимопомощи
	<i>Третья</i>	«Прогулки по весеннему лесу». Цель: познакомить детей с весенними изменениями в природе. Сохранять редкие и исчезающие раноцветущие виды природной флоры крымского полуострова. Популяризация экологического образования. Формирование бережного отношения к дикорастущим растениям и навыков природоохранной работы. Воспитание любви к природе родного края. Воспитание экологической культуры.
		«Чудеса, фокусы, эксперименты».

	Четвертая	Цель: помочь детям лучше узнать окружающий его мир неживой природы. Научить детей исследовать жидкие и твёрдые тела (вода, песок, воздух) в разных их состояниях. Через игры и опыты расширить знания детей о солнце, как о источнике света, тепла и энергии. Научить детей делать самостоятельные умозаключения по результатам обследования. Укреплять здоровье детей, используя естественные природные факторы (вода, солнце, воздух)
	Первая вторая	«Этот день победы». Цель: Развивать нравственно-патриотические качества у дошкольников, чувства гордости за подвиг нашего народа в Великой Отечественной войне. Воспитывать уважение к старшему поколению, любовь к Родине. Обогащать и развивать словарный запас детей, познакомить с произведениями художественной литературы и музыки военных лет. Проводить работу с родителями, привлекая их к патриотическому воспитанию в семье. Сохранять трепетное отношение к празднику Победы, уважение к заслугам и подвигам воинов Великой Отечественной войны.
	Третья	«Вместе с куклой мы растём» Цель: Формировать у детей интерес к кукле и к игре с ней. Формировать интерес к книгам, воспитывать умение слушать новые сказки, рассказы, стихи, следить за развитием действий, сопереживать героям произведения, объяснять поступки персонажей и последствия этих поступков. Способствовать формированию дружеских отношений детей в сюжетно-ролевой игре. Обучать правильному называнию определённых предметов посуды, мебели, одежды и их функции. Ознакомить детей с цветовым узором городецких изделий, обучать различию элементов узора, воспитывать эстетический вкус, умение любоваться окружающими предметами.
Май	Четвертая	«Смена времён года, лето» Цель: Познакомить детей с новым произведение С. Я. Маршака «Где обедал воробей?». Дать понятие, что такое лето. Отметить значение и роль цветов, животных, насекомых для жизни и деятельности человека . Развивать воображение, мышление в процессе наблюдения и исследования природных объектов. Развивать творческие способности и коммуникативные качества детей. Развивать умение передавать свои чувства от общения с природой через музыку и творчество (песни, коллаж, творческие поделки «Скоро лето», «Летит по небу змей воздушный», лепка «Цветочная поляна»). Пополнить и обогатить словарный запас детей и их знания по теме «Лето».

3. ОРГАНИЗАЦИОННЫЙ РАЗДЕЛ **ОРГАНИЗАЦИЯ ДЕЯТЕЛЬНОСТИ ГРУППЫ.**

3.1. РЕЖИМ ДНЯ.

Цикличность процессов жизнедеятельности обуславливают необходимость выполнения режима, представляющего собой рациональный порядок дня, оптимальное взаимодействие и определённую последовательность периодов подъёма и снижения активности, бодрствования и сна. Режим дня в детском саду организуется с учётом физической и умственной работоспособности, а также эмоциональной реактивности в первой и во второй половине дня.

При составлении и организации режима дня учитываются повторяющиеся компоненты: время приёма пищи;

- укладывание на дневной сон;
- общая длительность пребывания ребёнка на открытом воздухе и в помещении при выполнении физических упражнений.

Режим дня соответствует возрастным особенностям детей старшей группы и способствует их гармоничному развитию. Максимальная продолжительность непрерывного бодрствования детей 3-4 лет составляет 5,5 - 6 часов.

3.1. Режим дня младшей группы № 05 «Радуга» (3-4 года) **12-ти часовой режим работы**

<i>Мероприятия</i>	<i>Время проведения</i>
Прием и осмотр детей, игры, утренняя гимнастика	
Подготовка к завтраку, завтрак,	08.30 – 09.00
Игры, подготовка к занятиям	
Непосредственно образовательная деятельность	
Подготовка к прогулке. Прогулка, игры, самостоятельная деятельность детей	09.30 – 10.30
Второй завтрак	10.30 – 11.00
Подготовка к прогулке. Прогулка	11.00 – 12.00
Возвращение с прогулки	
Обед	
Подготовка ко сну. Дневной сон	
Постепенный подъем, закаливание	
Игры, самостоятельная деятельность	
Полдник	
Прогулка. Уход детей домой	

Период летнего оздоровления

<i>Мероприятия</i>	<i>Время проведения</i>
Прием и осмотр детей, игры, утренняя гимнастика	
Подготовка к завтраку, завтрак,	08.30 – 09.00
Игры, подготовка к занятиям	
Непосредственно образовательная деятельность	
Подготовка к прогулке. Прогулка, игры, самостоятельная деятельность детей	09.30 – 10.30
Второй завтрак	10.30 – 11.00
Подготовка к прогулке. Прогулка	11.00 – 12.00
Возвращение с прогулки	
Обед	
Подготовка ко сну. Дневной сон	
Постепенный подъем, закаливание	
Игры, самостоятельная деятельность	
Полдник	
Прогулка. Уход детей домой	

3.2. Структура учебного 2022-2023 года

1 сентября – начало образовательного года; «Здравствуй детский сад!».

1 сентября - 30 сентября – адаптационный период, повторение пройденного материала, выявление стартового потенциала группы; знакомство со школой (подготовительная группа)

1 октября – 31 октября – образовательный период, мониторинг.

26 октября – 2 ноября – «творческие каникулы»; осенние развлечения.

2 ноября – 28 декабря – образовательный период.

28 декабря – 16 января – мини творческие познавательные проекты, праздничные утренники, новогодние каникулы; рождественские развлечения.

16 января – 26 февраля – образовательный период, промежуточный мониторинг.

1 марта – 10 марта – «творческие каникулы»; праздничные утренники, развлечения.

10 марта – 31 мая – образовательный период.

3 мая – 31 мая – мониторинг (всех возрастных групп), творческие отчеты (НОД) педагогов.

27 апреля – 22 мая – мониторинг, контрольные занятия, творческие отчеты педагогов.

1 июня – 31 августа – летний оздоровительный период.

(в структуру года могут быть внесены изменения в соответствии с выбранной ДОО программой, направлением деятельности и запросу участников образовательных отношений)

3.2.1 Годовые задачи на 2022/2023 учебный год

1. Совершенствование роста профессиональной компетентности педагогов и специалистов ДОО в условиях реализации ФГОС ДО и внедрения Профстандарта.
2. Организация образовательной деятельности на основе приобщения воспитанников к традиционным отечественным духовно-нравственным ценностям прошлого и современности. Формирование общекультурной компетентности педагогов и воспитанников (организация культурных практик).
3. Обеспечение сохранения физического и психического здоровья, становления ценностей здорового образа жизни дошкольников.
4. Развитие познавательной активности ребенка в процессе реализации традиционных и инновационных форм сотрудничества, в том числе дистанционных, с родителями и сетевыми партнерами.
5. Создание условий для экономического воспитания и основ финансовой грамотности детей дошкольного возраста.
6. Продолжать работать над основным направлением: «Развитие творческих способностей дошкольников путем использования в образовательном процессе инновационных методик и технологий и вовлечение в единый творческий проект всех участников образовательных отношений»;

3.3. ПРОДОЛЖИТЕЛЬНОСТЬ НЕПОСРЕДСТВЕННО ОРГАНИЗОВАННОЙ ОБРАЗОВАТЕЛЬНОЙ ДЕЯТЕЛЬНОСТИ ДЕТЕЙ МЛАДШЕГО ДОШКОЛЬНОГО ВОЗРАСТА

Непосредственно образовательная деятельность распределена с учетом освоения Федерального и регионального компонентов государственного стандарта по возрастным группам и образовательным направлениям, с целью обеспечения необходимого минимума знаний, умений, навыков и развития дошкольников.

Рабочая неделя в МБДОУ № 11 «Подснежник» состоит из 5 дней. Расписание сетки НОД на неделю (согласно кол-ву занятий по программе и требованиям Сан ПиН (2.4.1.3049-13) - в младшей группе (3 – 4 лет) – не более 15 мин;

Максимально допустимое количество учебных занятий в первой половине дня не превышает – двух.

В младшей группе проводится **10** занятий в неделю.

В середине непосредственно образовательной деятельности проводится физкультпауза или физкультминутка (2 мин). Перерывы между периодами непосредственно образовательной деятельности – 10 минут.

Образовательная деятельность, требующая повышенной познавательной активности и умственного напряжения детей, проводится в первую половину дня. Для профилактики утомления детей она сочетается с образовательной деятельностью, направленной на физическое и художественно-эстетическое развитие детей.

КОЛИЧЕСТВО ЗАНЯТИЙ В НЕДЕЛЮ

Образовательные области	Виды занятий	Количество
Речевое развитие	Развитие речи	1
Физическое развитие	Физкультура	3
Познавательное развитие	ФЭМП	1
	Ознакомление с предметным миром	0,5
	Ознакомление с природой	0,5
Художественно-эстетическое развитие	Рисование	1
	Лепка	0,5
	Аппликация	0,5
	Музыка	2
Всего		10

Образовательная область, социально-коммуникативное развитие, проходит через все виды занятий в зависимости от организации детей, а также в игре, т.к. этот вид деятельности является ведущим в дошкольном возрасте.

Среди общего времени непосредственной образовательной деятельности отводится 50% занятиям, требующим от детей умственного напряжения, остальные 50% - НОД физкультурно-оздоровительного и эстетического цикла (музыкально-ритмические занятия).

В недельном расписании непосредственной образовательной деятельности по наиболее трудным предметам, требующим повышенной познавательной активности и умственного напряжения детей, планируются в первую половину дня, в дни наиболее высокой работоспособности детей (вторник, среда). Для профилактики утомления указанные занятия сочетаются с физкультурными и музыкально-ритмическими НОД.

При проведении НОД требующим повышенной познавательной активности и умственного напряжения детей рекомендуется делить детей на подгруппы.

Планирование НОД по образовательной области «Речевое развитие» предполагается по следующим направлениям:

Речевые занятия: 1- словарь, функции и формы речи, грамматический строй речи. 2- звуковая культура речи. 3- «Словарик дружбы» с учетом региональных особенностей Крыма.

Используя блочно-тематическую модель планирования в конце недели (пятница) воспитатель планирует проведение игрового интегративно-познавательного комплекса, который необходим педагогу, непосредственно работающего с детьми, для получения «обратной связи» в процессе взаимодействия с ребенком или с группой детей. При этом, согласно ФГОС ДО ст. 3.2.3.

Организованная образовательная деятельность на учебный год групп младшего дошкольного возраста.

Образовательная область ФГОС ДО	Базовая часть Основные направления по программе «От рождения до школы»	I	Организованные виды деятельности	Кол-во занятий в неделю

О.О.Физическое развитие	Физическое развитие	1.1	Физкультура	3
Итого в год:				
О.О. Речевое развитие	- Речевое общение; - Словарь, грамматический строй речи обогащения речи смысловым содержанием; - Развитие звуковой и интонационной культуры речи, фонематического слуха;	1.2	Развитие речи.	1
Итого в год:				
О.О. Познавательное развитие	- Формирование первичных представлений о себе, других людях, объектах окружающего мира; - Формирование первичных представлений о социокультурных ценностях нашего народа, об отечественных традициях и праздниках; - Формирование представления о природе ближайшего окружения, ее особенностях; - Формирование первичных представлений о свойствах и отношениях объектов окружающего мира;	1.3	ФЭМП Ознакомление с предметным и социальным миром Ознакомление с миром природы	1 0,5 0,5
Итого в год:				
О.О. Художественно-эстетическое развитие	Изобразительная деятельность	1.4	Рисование Лепка Аппликация Конструирование Музыка	0,5 0,5 0,5 0,5 2
Итого в год:				
Всего часов в год:				

3.4. РАСПИСАНИЕ НЕПОСРЕДСТВЕННО ОБРАЗОВАТЕЛЬНОЙ ДЕЯТЕЛЬНОСТИ

ПОНЕДЕЛЬНИК	ВТОРНИК	СРЕДА	ЧЕТВЕРГ	ПЯТНИЦА
1. Ознакомление с миром природы (1-3 недели)/ Ознакомление с предметом окружающего и социального мира (2-4 недели) (9.10-9.25) 2. физкультура (9.30-9.45)	1. ФЭМП (9.10-9.25) 1. Музыка (9.30– 9.45)	1. Развитие речи (9.10-9.25) 2. Физкультура (9.30-9.45)	1. Рисование (9.10-9.25) 2. Физкультура (улица)	1. Музыка (9.10– 9.25) 2. Аппликация (1,3)/Лепка(2,4) (9.30-9.45)

3.5. ОБЪЕМ НЕДЕЛЬНОЙ ДВИГАТЕЛЬНОЙ АКТИВНОСТИ ВОСПИТАННИКОВ МЛАДШЕГО ВОЗРАСТА В ОРГАНИЗОВАННЫХ ФОРМАХ ОЗДОРОВИТЕЛЬНО-ВОСПИТАТЕЛЬНОЙ ДЕЯТЕЛЬНОСТИ

<i>Режимные моменты</i>	<i>3-4 года</i>
1. ОБРАЗОВАТЕЛЬНАЯ ДЕЯТЕЛЬНОСТЬ	
Физкультурные занятия в зале	2 раза в неделю по 15 мин. 30 минут в неделю
Физкультурное занятие на прогулке	1 раз в неделю по 15 мин. 15 минут в неделю
Музыкально-ритмические движения на музыке	2 раза в неделю по 7,5 мин 15 минут в неделю
2. ФИЗКУЛЬТУРНО-ОЗДОРОВИТЕЛЬНЫЕ МЕРОПРИЯТИЯ	
Утренняя разминка	ежедневно 5-6 мин 25 – 30 минут в неделю
Гимнастика после сна	ежедневно 5-6 мин 25 – 30 минут в неделю
Подвижные игры и физические упражнения на прогулках	ежедневно 15-20 мин 75 – 100 минут в неделю
Физкультминутки во время занятий	1 минута 5 минут в неделю
Подвижные игры и физические упражнения во время утреннего приема	Ежедневно 6-8 мин 30 – 40 минут в неделю

Индивидуальная работа с детьми по освоению ОВД	Ежедневно 2 мин 10 минут в неделю
Физкультурный досуг	-
ИТОГО В ДЕНЬ ИТОГО В НЕДЕЛЮ	3 часа 50 мин – 4 часа 35 мин

3.5.1 ОРГАНИЗАЦИЯ ЗАКАЛИВАНИЯ. КОМПЛЕКС ОЗДОРОВИТЕЛЬНЫХ МЕРОПРИЯТИЙ В МЛАДШЕЙ ГРУППЕ

- Создание экологически благоприятных условий в помещениях для игр и занятий детей:
 - соблюдение санитарных и гигиенических требований;
 - сквозное проветривание (3-5 раз в день в отсутствие детей);
 - специальный подбор комнатных растений, поглощающих вредные химические вещества, выделяющих фитонциды и увлажняющие воздух;
 - поддержание температуры воздуха в пределах 20-22 0С.
- Высокая культура гигиенического обслуживания детей (туалет, кормление, сон, одевание на прогулку).
- Обеспечение психологического комфорта на протяжении всего времени пребывания в детском саду.
- Индивидуализация и дифференциация режимных процессов и их воспитательная направленность с учетом здоровья и развития детей.
- Оптимальный двигательный режим.

Специальный этап закаливания (с учетом сезонных и температурных условий)

Группы закаливания:

- Первая группа* – относятся дети здоровые и ранее закаливаемые.
- Вторая группа* - относятся дети здоровые, но ранее не закаливаемые.
- Третья группа* - относятся ослабленные дети, ЧБД, дети после перенесенного заболевания, с хронической патологией.

Мероприятия	Группы закаливания
<i>Специальный метод (использование стандартной методики по закаливанию):</i>	
пульсирующий микроклимат (разница в температуре 4-6 градусов)	Первая и вторая группы

дневной сон без маечек	-//-
гигиенические процедуры (умывание лица и шеи, рук до локтя)	-//-
босохождение по соляным дорожкам	-//-
пребывание в групповом помещении в облегченной одежде	-//-
босохождение в носочках	-//-
элементы самомассажа	-//-
гимнастика пробуждения	-//-
проведение физкультурного занятия в облегченной одежде на улице	Первая и вторая группы

Комплекс оздоровительных мероприятий

Приём детей на улице (при температуре выше -15°)

Утренняя гимнастика в группе **8.10** (в хорошую погоду на площадке)

Полоскание полости рта после завтрака, обеда, ужина.

Физкультминутки во время занятий, профилактика нарушения зрения

Физкультурные занятия (в носках) + динамический час на прогулке 1 раз в неделю

Фитонциды (лук, чеснок) (октябрь-ноябрь)

Прогулки: дневная, вечерняя.

Оптимальный двигательный режим

Сон без маек (*учет погодных условий*)

Дыхательная гимнастика в кровати

После полдника полоскание полости рта.

3.6. СХЕМА СОВМЕСТНОЙ ОБРАЗОВАТЕЛЬНОЙ ДЕЯТЕЛЬНОСТИ ВОСПИТАТЕЛЯ И ДЕТЕЙ КУЛЬТУРНЫХ ПРАКТИК В РЕЖИМНЫХ МОМЕНТАХ.

Формы образовательной деятельности в режимных моментах	Количество форм образовательной деятельности и культурных практик в неделю
<i>Общение</i>	
Ситуации общения воспитателя с детьми и накопления положительного социально-эмоционального опыта	ежедневно
Беседы и разговоры с детьми по их интересам	ежедневно
<i>Игровая деятельность, включая сюжетно-ролевую игру с правилами и другие виды игр</i>	

Индивидуальные игры с детьми (сюжетно-ролевая, режиссерская, игра-драматизация, строительно-конструктивные игры)	ежедневно
Совместная игра воспитателя и детей (сюжетно-ролевая, режиссерская, игра-драматизация, строительно-конструктивные игры)	2 раза в неделю
Театрализованные игры	1 раз в 2 недели
Подвижные игры	ежедневно
<i>Познавательная и исследовательская деятельность</i>	
Наблюдения за природой (на прогулке)	ежедневно
<i>Формы творческой активности, обеспечивающей художественно-эстетическое развитие детей</i>	
Творческая мастерская (рисование, лепка, художественный труд по интересам)	1 раз в неделю
Чтение литературных произведений	ежедневно
<i>Самообслуживание и элементарный бытовой труд</i>	
Самообслуживание	ежедневно
Трудовые поручения (индивидуально и подгруппами)	ежедневно

3.7. СХЕМА САМОСТОЯТЕЛЬНОЙ ДЕЯТЕЛЬНОСТИ ДЕТЕЙ В РЕЖИМНЫХ МОМЕНТАХ.

Режимные моменты	Распределение времени в течение дня
Игры, общение, деятельность по интересам во время утреннего приема	От 10 до 50 мин
Самостоятельные игры в 1-й половине дня (до НОД)	20 мин
Подготовка к прогулке, самостоятельная деятельность на прогулке	От 60 мин до 1ч.30 мин.
Самостоятельные игры, досуги, общение и деятельность по интересам во 2-й половине дня	40 мин
Подготовка к прогулке, самостоятельная деятельность на прогулке	От 40 мин
Игры перед уходом домой	От 15 мин до 50 мин

3.7.1. РАЗВИТИЕ ИГРОВОЙ ДЕЯТЕЛЬНОСТИ. (3-4 года)

№	Компоненты игры	

1	Замысел игры, постановка игровых целей и задач.	Дети самостоятельно ставят игровые задачи для тех, с кем хотят играть, но не всегда могут понять друг друга, поэтому взрослый часто помогает словесно обозначить игровую задачу.
2	Содержание игры.	Сюжетно-образовательная игра переходит в сюжетно-ролевую. В игре дети отражают не только назначение предметов, но и взаимоотношение взрослых.
3	Сюжет игры.	Бытовые сюжеты преобладают, но они уже менее статичны. Чаще дети используют в играх эпизоды из хорошо знакомых сказок.
4	Игровые действия, игровые предметы.	Дети используют разные предметные способы воспроизведения действительности: хорошо владеют действиями с сюжетно-образными игрушками, начинают свободно применять в игре предметы-заместители, адаптируются к воображаемым предметным ситуациям, переходят на обозначение и замену предметов и действий словом. Во второй половине 4-го года жизни дети придумывают разнообразные замещения, изменяют первоначальное игровое назначение предмета. Они избирательно относятся к предметам заместителям, часто предлагают свой вариант сверстникам. Дети заменяют недостающие тематические игрушки другими предметами.
5	Правила игры	Правила регулируют последовательность действий.

3.8. ЦИКЛОГРАММА ДЕЯТЕЛЬНОСТИ С ДЕТЬМИ

Понедельник	Вторник	Среда	Четверг	Пятница
7.30 Приём при благоприятной погоде на улице, при неблагоприятных погодных условиях - в группе.				
<ul style="list-style-type: none"> Природа: комнатные растения, птицы, рыбки (уход, названия, зарисовки) Спортивные игры, упражнения Дидактическая игра (ознакомление с социальной действительностью) 	<ul style="list-style-type: none"> Индивидуальная работа по математике Индивидуальная работа (по нравственному воспитанию) Творческие игры 	<ul style="list-style-type: none"> Индивидуальная работа по изо деятельности Подвижная игра Творческие игры Чтение произведения или 	<ul style="list-style-type: none"> Индивидуальная работа по развитию речи (рассказывание) Обучение играм с транспортными игрушками Творческие игры 	<ul style="list-style-type: none"> Повторение стихотворений (работа над выразительностью чтения) Настольно-печатные игры Творческие игры Подвижная игра малой активности на

• Сюжетно-ролевая игра		просмотр диафильма, повторение выученного наизусть	• Дидактические игры	развитие внимания
8.20 Утренняя гимнастика (закрепление основных движений)				
8.25 Формирование культурно-гигиенических навыков				
8.25 Завтрак (закрепление культуры еды, обучение этикету)				
8.55 Пальчиковая гимнастика.				
9.10 – 9.25 НОД	9.10 – 9.25 НОД	9.10 – 9.25 НОД	9.10 – 9.25 НОД	9.10 – 9.25 НОД
9.45	Второй завтрак			
10.15	ПРОГУЛКА			
<ul style="list-style-type: none"> • Наблюдения в неживой природе (изменения в погоде, приметы времени года, пословицы, поговорки) • Коллективный труд • Творческие игры (что отражают в играх, какой и как игровой материал используют) • Физические упражнения на равновесие • Индивидуальная работа (по развитию основных движений) • Обучение играм с песком • Подвижная игра 	<ul style="list-style-type: none"> • Дидактическая игра • Труд • Творческие игры (нравственное воспитание, речь детей) • Словесная игра • Индивидуальная работа по математике 	<ul style="list-style-type: none"> • Наблюдения : птицы • Труд • Подвижная игра со всеми детьми • Физические упражнения (прыжки) • Творческие игры (умение организовать игру, выполнять взятые на себя роли) • Словесная игра 	<ul style="list-style-type: none"> • Наблюдение растений (название, строение) • Труд • Словесные игры • Творческие игры (ведущий, его взаимоотношения с другими детьми, работа с пассивными детьми) • Физические упражнения на ловкость с предметами • Подвижная игра 	<ul style="list-style-type: none"> • Наблюдение взаимосвязи живой и неживой природы) • Труд • Развитие движений на улице • Творческие игры: руководство игрой • Отгадывание и заучивание загадок
12.50-15.30	Чтение с продолжением. Знакомство с художественной литературой.			
	СОН.			
	Гимнастика после сна. Оздоровительные, закаливающие процедуры.			
15.10	ПОЛДНИК			
15.30	Самостоятельная, индивидуальная деятельность, подготовка к ужину			

<ul style="list-style-type: none"> • Индивидуальная работа (лепка, аппликация) • Настольно-печатные игры 	<ul style="list-style-type: none"> • Обучение играм с крупным строителем • Настольно-печатные игры 	<ul style="list-style-type: none"> • Обучение играм с настольным строителем • Ремонт книг • Настольно-печатные игры 	<ul style="list-style-type: none"> • Индивидуальная работа (изо) • Настольно-печатные игры • Индивидуальная работа по развитию внимания и точности восприятия 	<ul style="list-style-type: none"> • Совместный труд с взрослым • Настольно-печатные игры 		
16.15	ПОЛДНИК					
17.15	ПРОГУЛКА					
<ul style="list-style-type: none"> • Забавные упражнения и игры на площадке • Повторение стихотворений и песен • Физкультурные упражнения со шнуром 	<ul style="list-style-type: none"> • Хороводная игра • Театрализованные игры • Дидактические игры (формирование грамматически правильной речи) 	<ul style="list-style-type: none"> • Работа по звуковой культуре речи: упражнения скороговорок и, стихи, потешки. • Физкультурные упражнения на ловкость и координацию • Развлечение 	<ul style="list-style-type: none"> • Индивидуальная работа по развитию речи • Народные игры 	<ul style="list-style-type: none"> • Физкультурные упражнения – мячи, мешочки • Индивидуальная работа(по развитию звуковой культуры речи) • Развлечение 		
19.00	Подготовка и уход детей домой					
<p>Взаимодействия с родителями Беседы о самочувствии детей или по текущим проблемам , консультации (индивидуальные, групповые, подгрупповые) Совместные праздники, досуги, НОД Экскурсии, наблюдения, чтение. Совместное творчество. Анкетирование. Оформление родительских уголков. Буклеты, информационные листы. Фотоальбомы. Чтение детям, заучивание наизусть. Показ спектаклей кукольного театра. Проектная деятельность.</p>						

3.9. ОСОБЕННОСТИ ОРГАНИЗАЦИИ ПРЕДМЕТНО-ПРОСТРАНСТВЕННОЙ СРЕДЫ ВО ВТОРОЙ МЛАДШЕЙ ГРУППЕ.

Обстановка в младшей группе прежде всего создается как комфортная и безопасная для ребенка. Маленькие дети плохо реагируют на пространственные изменения обстановки, они предпочитают стабильность в этом отношении. В связи с этим необходимо спланировать расстановку оборудования еще до прихода малышей в детский сад. Маленькие дети - это в первую очередь «деятели». Опыт активной разнообразной деятельности составляет важнейшее условие их развития. Пребывание ребенка в детском саду организуется так, чтобы каждый получил возможность участвовать в разнообразной деятельности: в играх, двигательных упражнениях, в действиях по обследованию свойств и качеств предметов, в рисовании, лепке, элементарном труде, в творческой деятельности. В совместной деятельности с ребенком воспитатель помогает освоить новые способы и приемы действий, дает образец поведения и отношения. С учетом этого пространственно обстановка организуется для одновременной деятельности 2-3 детей и взрослого. У младших детей активно развиваются движения, в том числе ходьба, бег, лазание. Вместе с тем, движения еще плохо координированы, нет ловкости, быстроты реакции, увертливости. Поэтому при пространственной организации среды оборудование целесообразно располагать по периметру группы, выделив игровую часть и место для хозяйственно-бытовых нужд, предусмотреть достаточно широкие, хорошо просматриваемые пути передвижения для ребенка. Не рекомендуется включать в обстановку много оборудования, примерно две трети пространства должны быть свободными. Для стимулирования двигательной активности необходимо включить в обстановку горку со ступеньками и пологим спуском; иметь оборудование для пролезания, подлезания, перелезания. Например, пластиковые кубы с отверстиями или лабиринты, подойдут также и трапециевидные столы с круглыми отверстиями в боковинах. Можно использовать большой матрас или мат, на котором дети с удовольствием будут прыгать, лежать, ползать, слушать сказку.

Внесение в группу 2-3 очень крупных, разноцветных надувных мячей и несколько мячей меньших размеров будет способствовать стимулированию ходьбы.

Предметная среда группы организуется так, чтобы стимулировать восприятие детей, способствовать развитию анализаторов, «подсказывать» способы обследования и действий. Предметы подбираются чистых цветов, четкой несложной формы, разных размеров, выполненных из разнообразных (но безопасных для здоровья ребенка) материалов. Хорошо, если из предметов можно извлекать звуки, чувствовать аромат, запах, познавать характер поверхности (гладкость, шероховатость), прозрачность, твердость-мягкость и другие разнообразные свойства. 45

Для развития мелкой моторики кроме специальных дидактических игрушек: вкладышей, пирамидок, шнуровок, — нужно включать в обстановку пластиковые контейнеры с крышками разных форм и размеров, коробки, другие хозяйственные предметы, вышедшие из употребления. Примеряя крышки к коробкам, ребенок накапливает опыт сравнения величин, форм, цветов. Игра способствует созданию у детей веселого, жизнерадостного настроения, пробуждает стремление к общению со

взрослыми и сверстниками. В группе для четырехлетних детей можно использовать игрушки, отражающие реальную жизнь (например, машина скорой помощи, грузовая, легковая машины, кукла-доктор и т.п.). Ряд игровых атрибутов нужно заменить предметами-заместителями для развития воображения ребенка, расширения творческих возможностей игры. Маленькие дети предпочитают крупное игровое оборудование. Необходимо размещать материалы на открытых полках, а сами материалы подбираются внешне привлекательные, яркие, и довольно часто их надо менять (не реже одного раза в неделю). Все игрушки и пособия, находящиеся в группе, должны быть доступны для ребенка, это способствует развитию его активности, самостоятельности. Разнообразные конструктивные и строительные наборы (напольные, настольные) и легкий модульный материал (специальные поролоновые и обтянутые клеенкой блоки разных форм, цвета, размера), а также разнообразные большие коробки, покрашенные или оклеенные бумагой в разные цвета — материал бесконечной привлекательности для ребенка, предоставляющий малышам возможность изменять и выстраивать пространство для себя. Много возможностей развития детей заложено в игре-экспериментировании. Игры с песком, водой, глиной, красками требуют специального оборудования. Лучше размещать материалы для таких «неопрятных» игр ближе к источнику воды, обязательно в этом месте постелить пластиковый коврик или клеенку, иметь несколько комплектов защитной одежды (халатики, нарукавники, старые папины рубашки). Рядом в коробке, контейнере или на полках находятся необходимые предметы: емкости для переливания воды, мелкие резиновые игрушки, игрушки-забавы для игр с водой и песком (плавающие игрушки, водяные мельницы, сита, шарики от пинг-понга, поролоновые губки, формочки, ведерки, штампы, воронки, камешки, мелкие пластмассовые игрушки для закапывания в песок и подобные предметы). Из дидактических игр предпочтительны игры типа лото и тарных картинок. Должны быть также мозаика (крупная пластиковая, магнитная и крупная гвоздиковая), пазл из 3-15 частей, наборы кубиков из 4-12 штук, развивающие игры (например, «Сложи узор», «Сложи квадрат»), а также игры с элементами моделирования и замещения. Разнообразные «мягкие конструкторы» на ковровиновой основе позволяют организовать игру по-разному: сидя за столом, стоя у стены, лежа на полу.

Ребенок младшего возраста начинает проявлять все более активный интерес к рисованию. Для накопления опыта изобразительной деятельности лучше всего иметь специальные самостирающиеся или восковые доски с палочкой для рисования или рулон простых белых обоев и восковые мелки (они не пачкают руки, не осыпаются). Обои закрепляются на стене, покрытой пленкой, или на столе и перематываются по мере использования. Любят малыши рисовать ладошками, для такого рисования лучше использовать гуашь с добавлением жидкого мыла или специальные краски. Практически каждый ребенок младшего возраста испытывает интерес и влечение к книжке с яркими картинками. В своем исследовательском поведении ребенок может порвать страницы, познавая свойства бумаги. Для удовлетворения этой познавательной потребности достаточно внести в группу кипу старых газет и журналов, но разместить их далеко от книжного уголка. Запрет воспитателя на порчу книг, и одновременное разрешение рвать газеты поможет решить эту проблему педагогически верно. Маленький ребенок познает не только окружающий предметный и природный мир, но

и мир людей, в том числе себя. Для того чтобы ребенок мог учитывать в своем поведении чувства и интересы других людей, надо на уровне глаз детей прикреплять фотографии, картинки с изображением людей разного возраста (дети, взрослые), пола (мужчины, женщины), с разным выражением эмоционального состояния (грустные, веселые, смеются, плачут), с разными особенностями внешности, прически, одежды, обуви. Можно вывешивать фотографии семьи ребенка и его самого. Воспитатель обращает внимание ребенка на разные эмоциональные проявления человека, учит находить общее и отличное во внешнем виде людей. Очень полезно в группе иметь много зеркал в разных местах (не менее 4-5), поскольку малыш сможет видеть себя среди других детей, наблюдать свои движения, мимику, внешний вид. А уголок ряженья позволит ему изменять свой облик и наблюдать эти изменения, познавая себя, такого знакомого и незнакомого одновременно.




4. МОДЕЛЬ РАЗВИВАЮЩЕЙ ПРЕДМЕТНО-ПРОСТРАНСТВЕННОЙ СРЕДЫ

4.1.ОСОБЕННОСТИ ОРГАНИЗАЦИИ РАЗВИВАЮЩЕЙ ПРЕДМЕТНО-ПРОСТРАНСТВЕННОЙ СРЕДЫ ВО ВТОРЬ МЛАДШЕЙ ГРУППЕ

Предметно-развивающая среда в группах		
Наименование	Направленность	Оборудование
Центр двигательной активности	Расширение индивидуального двигательного опыта в самостоятельной деятельности	<ul style="list-style-type: none"> ■ Оборудование для ходьбы, бега, равновесия ■ Для прыжков ■ Для катания, бросания, ловли ■ Для ползания и лазания ■ Атрибуты к подвижным и спортивным играм
Экологический центр	Расширение познавательного опыта, его использование в трудовой деятельности	<ul style="list-style-type: none"> ■ Календарь природы Комнатные растения в соответствии с возрастными рекомендациями ■ Сезонный материал ■ Паспорта растений ■ Коллекции, гербарии ■ Литература природоведческого содержания, набор картинок, фото альбомы ■ Материал для проведения элементарных опытов ■ Инвентарь для трудовой деятельности ■ Природный и бросовый материал.
Центр развивающих игр	Расширение познавательного сенсорного опыта детей	<ul style="list-style-type: none"> ■ Дидактический материал по сенсорному воспитанию ■ Дидактические игры ■ Настольно-печатные игры

		<ul style="list-style-type: none"> ▣ Познавательный материал для детского экспериментирования
Центр «Строительная мастерская»	Проживание, преобразование познавательного опыта в продуктивной деятельности. Развитие ручной умелости, творчества. Выработка позиции творца	<ul style="list-style-type: none"> ▣ Напольный строительный материал; ▣ Настольный строительный материал; ▣ Пластмассовые конструкторы (с крупными деталями) ▣ Транспортные игрушки
Игровой центр	Реализация ребенком полученных и имеющихся знаний об окружающем мире в игре. Накопление жизненного опыта	<ul style="list-style-type: none"> ▣ Атрибутика для с-р игр по возрасту детей («Семья», «Больница», «Магазин», «Дом», «Парикмахерская», Предметы- заместители
Центр безопасности	Расширение познавательного опыта, его использование в повседневной деятельности	<ul style="list-style-type: none"> ▣ Макеты перекрестков. ▣ Дорожные знаки
Патриотический центр	Расширение краеведческих представлений детей, накопление познавательного опыта	<ul style="list-style-type: none"> ▣ Государственная символика , символика Крыма. ▣ Образцы русских, украинских, крымскотатарских костюмов (возможно представление других национальностей) ▣ Наглядный материал: альбомы, картины, фотоиллюстрации и др. ▣ Предметы русского, украинского, крымскотатарского быта; ▣ Детская художественной литературы
Центр «Мини-библиотек а»	Формирование умения самостоятельно работать с книгой, «добывать» нужную информацию.	<ul style="list-style-type: none"> ▣ Детская художественная литература в соответствии с возрастом детей; ▣ Наличие художественной литературы ; ▣ Иллюстрации по темам образовательной деятельности по ознакомлению с окружающим миром и ознакомлению с художественной литературой ; ▣ Тематические выставки;

		<ul style="list-style-type: none"> ■ Портреты детских писателей и поэтов, мини фото альбомы.
Театральный центр	Развитие творческих способностей ребенка, стремление проявить себя в играх-драматизациях	<ul style="list-style-type: none"> ■ Ширмы ■ Элементы костюмов ■ Различные виды театров ■ Предметы декорации
Центр «Творческая мастерская»	Проживание, преобразование познавательного опыта в продуктивной деятельности. Развитие ручной умелости, творчества. Выработка позиции творца	<ul style="list-style-type: none"> ■ Бумага разного формата, разной формы, разного тона ; ■ Достаточное количество цветных карандашей, красок, кистей, тряпочек, пластилина (стеки, доски для лепки); ■ Наличие цветной бумаги и картона; ■ Достаточное количество ножниц с закругленными концами, клея, клеенок, тряпочек, салфеток для аппликации; ■ Альбомы с поэтапным рисованием объектов. (стимулирующие альбомы); ■ Заготовки по теме для сотворчества; ■ Раскраски раскрывающие содержание заявленной теме недели. ■ Шаблоны, трафареты, штампы. ■ Бросовый материал (фольга, фантики от конфет и др.) ■ Место для сменных выставок детских работ, совместных работ детей и родителей ■ Место для сменных выставок произведений изобразительного искусства ■ Наборы открыток, картинки, книги и альбомы с иллюстрациями, предметные картинки, репродукций картин. ■ Предметы народно – прикладного искусства
Музыкальный центр	Развитие творческих способностей в самостоятельной ритмической деятельности	<ul style="list-style-type: none"> ■ Детские музыкальные инструменты; ■ Магнитофон ■ Набор аудиозаписей (фонотека) ■ Музыкальные игрушки (озвученные, не озвученные) ■ Игрушки- самоделки

Экономический центр	Формирование представлений детей об экономике	 Сказки экономической направленности  Экономические игрушки  Настольные игры экономической направленности
---------------------	---	--

Литература

№	Название программы	Автор, место и год издания, кем утверждена.
Основная		
	«От рождения до школы» Примерная общеобразовательная программа дошкольного образования. / - М.: МОЗАИКА-СИНТЕЗ, 2014.	Под редакцией Н. Е. Вераксы, Т. С. Комаровой, М. А. Васильевой
Региональные		
	"Крымский венок" О.О.О. «Издательство «Наша школа» 2017	Л.Г. Мухоморина, Э.Ф.Кемилева, Л.М. Тригуб, Е.В. Феклистова.
Парциальные, авторские программы		
1.	«Формирование элементарных математических представлений» младшая группа	Помараева И.А., Позина В.А. Формирование элементарных математических представлений: Младшая группа, - Мозаика-Синтез, 2019.-64 с.
2.	«Развитие речи в детском саду» младшая группа	Гербова В.В. Развитие речи в детском саду. Младшая группа.- М:Мозаика-Синтез, 2019.-96
3.	«Занятия по развитию речи детей 3-4 лет»	Громова О.Е., Соломатина Г.Н., Кабушко А.Ю. Методическое пособие, - М.:ТЦ Сфера, 2018.-160с.
4.	«Ознакомление детей с природой в детском саду» младшая группа	Соломенникова А.О. Ознакомление с природой в детском саду: Младшая группа.- М.: Мозаика-Синтез, 2018.-64 с.
5.	«Изобразительная деятельность в детском саду» младшая группа	Комарова Т.С. Изобразительная деятельность в детском саду: младшая группа.- М.: Мозаика-Синтез, 2018.-112 с.
6.	Хрестоматия. Младшая группа детского сада	Хрестоматия. Младшая группа детского сада/ А.С. Пушкин, Л.Н. Толстой, К.Д. Ушинский и др.- М.: РОСМЭН, 2018.-176 с.
7.	Лепка в детском саду	Грибовская А.А., Халезова-Зацепина М.Б. Лепка в детском саду. Конспекты занятий для детей 2-7 лет.-2-е изд., испр. и доп.-М.:ТЦ Сфера, 2019.-80 с.
8.	«Ознакомление с предметным и социальным окружением» Младшая группа	Дыбина О.В. Ознакомление с предметным и социальным окружением. Младшая группа.- М.: Мозаика-Синтез, 2019.-80 с.
9.	Знакомим с окружающим миром детей 3-5 лет	Вострухина Т.Н., Кондрыкинская Л.А. Знакомим с окружающим миром детей 3-5 лет. 2-е изд., испр. и доп.- М: ТЦ Сфера, 2016.-128 с.

